

Version 2.1

# SKWAD

## ユーザマニュアル

-NEEDS 企業財務データの抽出-

関西学院大学 商学部  
地道 正行

Copyright © by Masayuki JIMICHI, All Rights Reserved.

# 目次

第1章	はじめに	1
第2章	NEEDS 企業財務データの抽出	3
2.1	NEEDS 企業財務データの抽出ページの選択	3
2.2	トヨタ自動車の日経会社コードの検索	4
2.3	トヨタ自動車の売上高の抽出	6
2.4	東京証券取引所プライム上場企業 (一般事業会社, 連結本決算) に関する 2023 年 3 月期決算の財務データ抽出	7
第3章	R との連携と再現可能性の向上	11
第4章	研究	17
第5章	おわりに	19
付録A	リレーショナル・データベース管理システム	23
付録B	構造化照会言語	25
付録C	NEEDS 企業財務データによるデータベースの仕様	27



# 第1章 はじめに

本稿では、財務データ抽出システム SKWAD<sup>1)</sup> (スクワッド) に関する利用法を紹介する。このシステムは、2021 年度から学内向けにサービスが開始されたものであり、Web ブラウザを用いて学内ネットワークに接続された任意の環境から利用することができる<sup>2)</sup>。このシステムのユーザマニュアルとしては、2020 年バージョンに対応する地道 (2021-b) や 2022 年に実施された東京証券取引所の市場区分変更<sup>3)</sup> に対応するバージョンとして地道 (2023) があるが、NEEDS 企業財務データの 2023 年版に対するバージョンアップとして本稿をリリースする。

なお、RDBMS については付録 A、SQL については付録 B に簡単な説明を与えているので参照されたい。また、NEEDS 企業財務データの仕様を付録 C に与えている。

## SKWAD の利用と注意事項

SKWAD の URL (Uniform Resource Locator) を以下に与える:

`http://skwad.kwansei.ac.jp/SKWAD/`

図 1.1 は、適当な Web ブラウザを使ってデータ抽出システムのトップページにアクセスしたときのスナップショットである。なお、SKWAD は学内限定のシステムであり、**SKWAD システム及び抽出結果 (データ) の利用は関西学院大学における教育・研究の目的に限られる**ことに留意する必要がある。

---

<sup>1)</sup>School of business administration, KWAnsei gakuin university, Data extraction system の略。2010 年から開始されている財務データ抽出サービス KGUSBADES の後継システムとして 2021 年度からサービスが開始されている。このシステムの構築等に関する詳細については、地道 (2021-a, 2022) を参照されたい。

<sup>2)</sup>このシステムの具体的な利用に際しては、オープンソースのリレーショナル・データベース管理システム (Relational Database Management System: RDBMS) への標準的なインターフェイス言語である SQL (Structured Query Language) を記述する仕様としている。

<sup>3)</sup>2013 年に東京証券取引所と大阪証券取引所の株式市場を統合した際の市場区分である「第一部」、「第二部」、「マザーズ」、「JASDAQ (スタンダード, グロース)」を、2022 年 4 月 4 日から

1. 各市場区分のコンセプトが曖昧であり、多くの投資者にとっての利便性が低い
2. 上場会社の持続的な企業価値向上の動機付けが十分にできていない

等の理由により、「プライム市場」、「スタンダード市場」、「グロース市場」という三区分に再編した (<https://www.jpx.co.jp/equities/market-restructure/market-segments/index.html>)。)

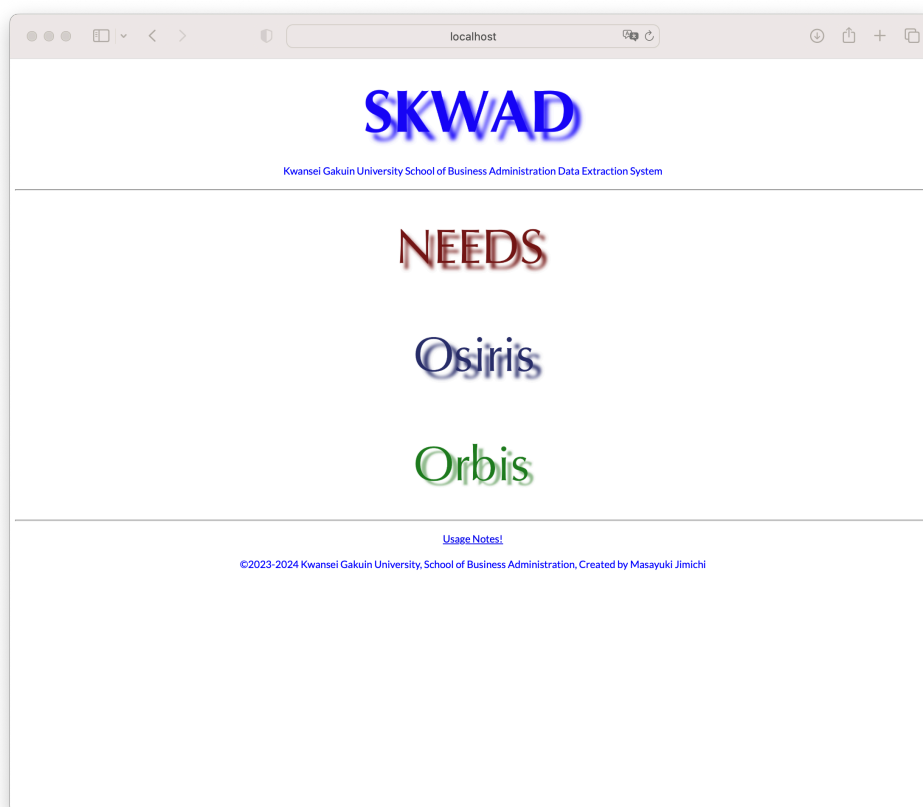


図 1.1: <http://skwad.kwansei.ac.jp/SKWAD> にアクセスしたときのスナップショット

## 第2章 NEEDS 企業財務データの抽出

### 2.1 NEEDS 企業財務データの抽出ページの選択

NEEDS 企業財務データ（一般事業会社、連結本決算）を抽出するための手順は以下のようなものである：

(NE1) SKWAD のトップページにアクセスする。

(NE2) NEEDS のロゴ（アイコン **NEEDS**）をクリックする。

(NE3) 移動したページのリンク [日経 NEEDS 財務データベース \(2023 年版\)](#) をクリックする。

(NE4) 移動したページのリンク [連結本決算](#) をクリックする。

以上の手順によって、NEEDS 企業財務データ（一般事業会社、連結本決算）を抽出するためのページに移動することができる（図 2.1）。

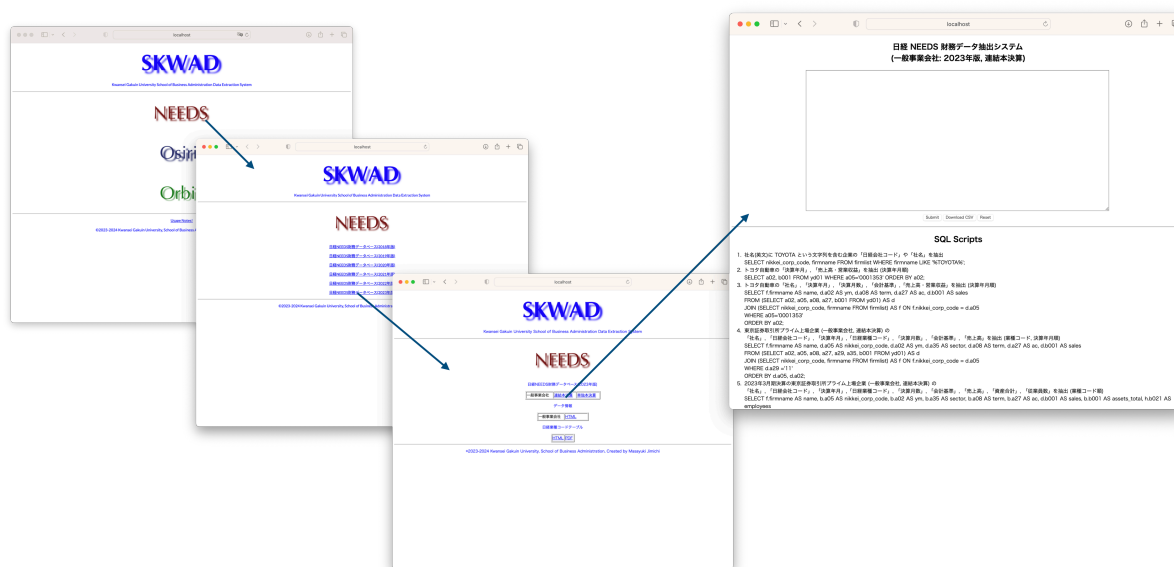


図 2.1: NEEDS 企業財務データ抽出システム（一般事業会社：2023 年版、連結本決算）へのリンク

このページの利用法を説明する。まず、SQL 問合せのスク립トを **スク립ト入力ボックス** に入力し、**Submit** ボタンをクリックすることによって、サーバに命令が送信され、結果が HTML 形式で

返信される。次に、SQL 問合せのスク립トを **スク립ト入力ボックス** に入力し、**Download CSV** ボタンをクリックすることによって、サーバに送信された命令の結果を CSV 形式でダウンロードすることができる。また、**Reset** ボタンをクリックすると **スク립ト入力ボックス** 内のスク립トがクリアされる。なお、**スク립ト入力ボックス** の大きさはボックスの右隅にあるリサイズアイコン (//) を使って調整することができる。

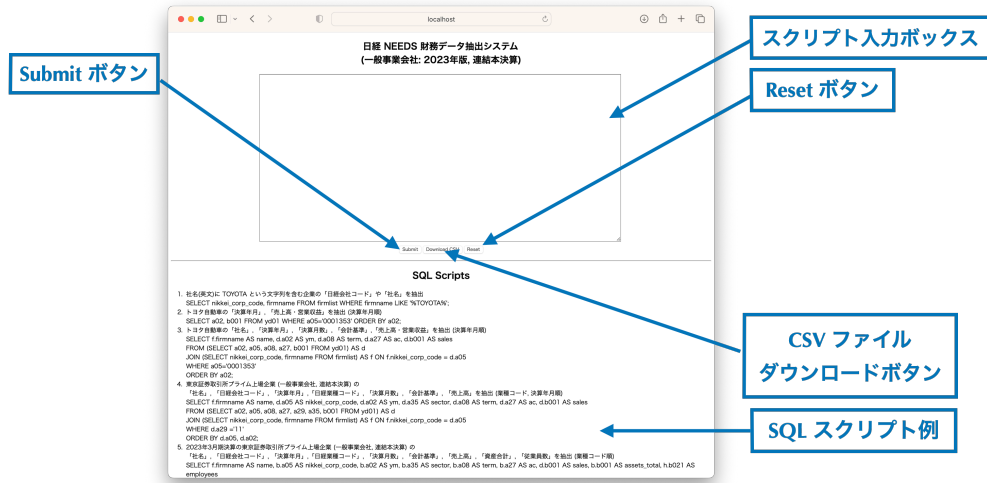


図 2.2: NEEDS 企業財務データ抽出システム (一般事業会社: 2023 年版, 連結本決算) のページ

なお、SQL のサンプルスク립トも用意されている (図 2.2 の下部を参照) ので、コピー・アンド・ペーストすることによって、手軽にデータ抽出を試すことができる。

では、以下に SQL 問合せの例を幾つか取り上げる。

## 2.2 トヨタ自動車の日経会社コードの検索

最初の例として与えられているトヨタ自動車の日経会社コードを検索するための操作を図 2.3 に与える。

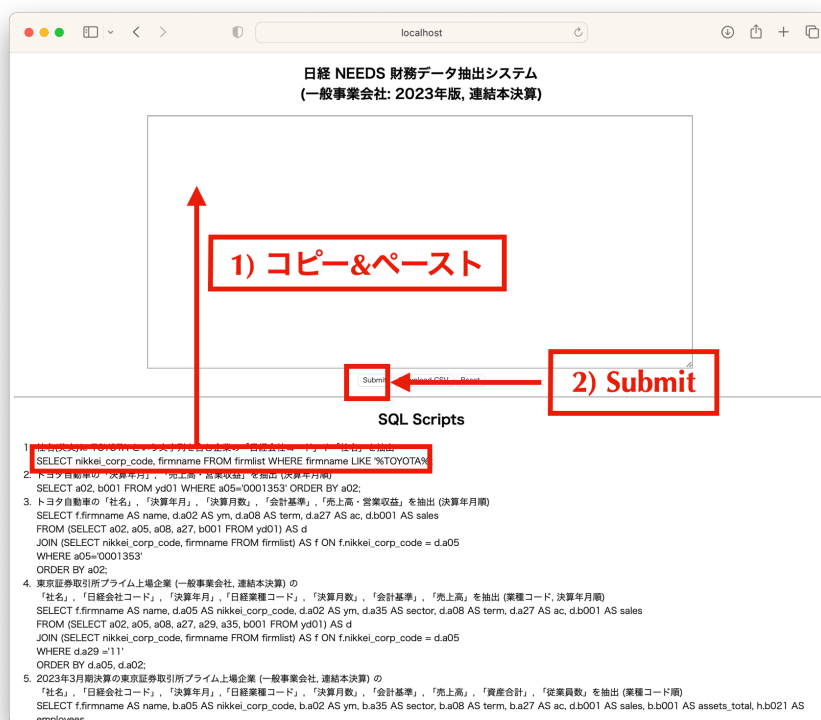


図 2.3: トヨタ自動車の日経会社コードの検索

この抽出に利用された SQL 問合せ (スクリプト) をスクリプト 2.1 に与える. テーブルと列名の意味については, C か日本経済新聞社 (2022-b) を参照されたい.

スクリプト 2.1: 社名に 'TOYOTA' という文字列を含む企業の日経会社コードと社名を抽出

```
1 SELECT nikkei_corp_code, firmname
2 FROM firmlist
3 WHERE firmname LIKE '%TOYOTA%';
```

この SQL 問合せを以下に説明する.

1 行目: SELECT 句で日経会社コード (nikkei\_corp\_code) と社名 (firmname) の列を指定する.

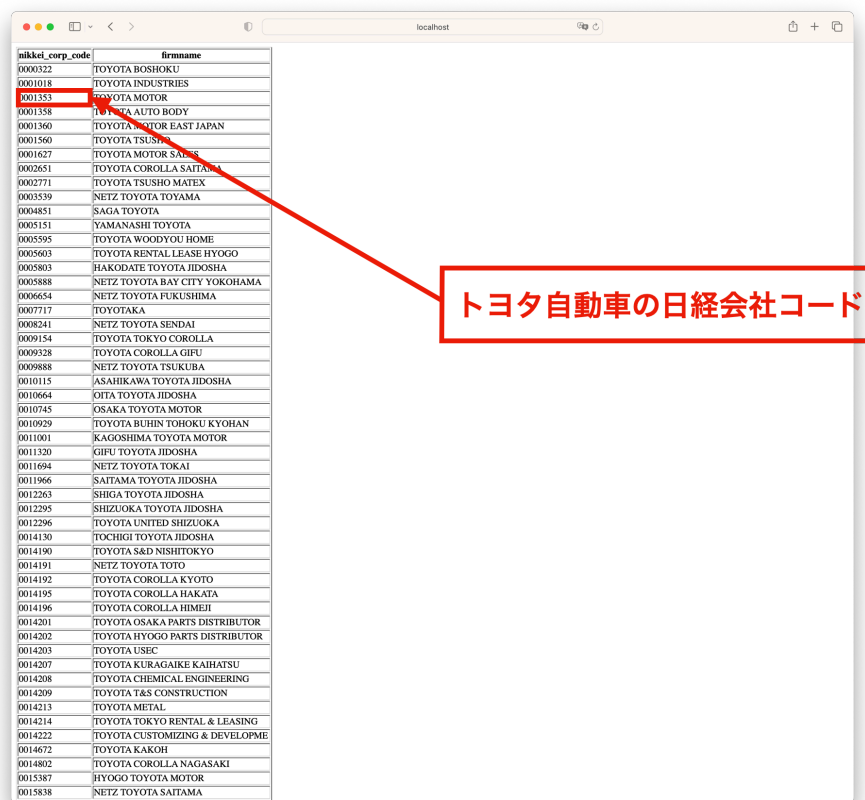
2 行目: FROM 句で日経会社コード (nikkei\_corp\_code) や社名 (firmname) が納められているテーブル firmlist を指定する.

3 行目: WHERE 句で条件として英文表記の企業名 (firmname) の列において TOYOTA という文字列を含むような (LIKE) 行に限定する.

ここで, % は任意の文字列を表し, ' (シングルクォート) は条件の文字列を「包む」(または「括る」) ための記号であり, 「クォート処理」と呼ばれることがある.



抽出結果については、図 2.4 を参照されたい。この結果から、トヨタ自動車の日経会社コードが、0001353 であることがわかる。



nikkei_corp_code	firmname
0000322	TOYOTA BOSHOKU
0001018	TOYOTA INDUSTRIES
0001353	TOYOTA MOTOR
0001358	TOYOTA AUTO BODY
0001360	TOYOTA MOTOR EAST JAPAN
0001560	TOYOTA TSUSHI
0001627	TOYOTA MOTOR SALES
0002851	TOYOTA COROLLA SAITAMA
0002771	TOYOTA TSUSHO MATEX
0003539	NETZ TOYOTA TOYAMA
0004851	SAGA TOYOTA
0005151	YAMANASHI TOYOTA
0005595	TOYOTA WOODYOU HOME
0005603	TOYOTA RENTAL LEASE HYOGO
0005803	HAKODATE TOYOTA JIDOSHA
0005888	NETZ TOYOTA BAY CITY YOKOHAMA
0006654	NETZ TOYOTA FUKUSHIMA
0007717	TOYOTAKA
0008241	NETZ TOYOTA SENDAI
0009154	TOYOTA TOKYO COROLLA
0009328	TOYOTA COROLLA Gifu
0009888	NETZ TOYOTA TSUKUBA
0010115	ASAHIKAWA TOYOTA JIDOSHA
0010664	OTA TOYOTA JIDOSHA
0010745	OSAKA TOYOTA MOTOR
0010929	TOYOTA BUHIN TOHOKU KYOHAN
0011001	KAGOSHIMA TOYOTA MOTOR
0011320	GIFU TOYOTA JIDOSHA
0011694	NETZ TOYOTA TOKAI
0011966	SAITAMA TOYOTA JIDOSHA
0012263	SHIGA TOYOTA JIDOSHA
0012295	SHIZUOKA TOYOTA JIDOSHA
0012296	TOYOTA UNITED SHIZUOKA
0014130	TOCHIGI TOYOTA JIDOSHA
0014190	TOYOTA S&D NISHITOKYO
0014191	NETZ TOYOTA TOTO
0014192	TOYOTA COROLLA KYOTO
0014195	TOYOTA COROLLA HAKATA
0014196	TOYOTA COROLLA HIMEJI
0014201	TOYOTA OSAKA PARTS DISTRIBUTOR
0014202	TOYOTA HYOGO PARTS DISTRIBUTOR
0014203	TOYOTA USEC
0014207	TOYOTA KURAGAIKE KAIHATSU
0014208	TOYOTA CHEMICAL ENGINEERING
0014209	TOYOTA T&S CONSTRUCTION
0014213	TOYOTA METAL
0014214	TOYOTA TOKYO RENTAL & LEASING
0014222	TOYOTA CUSTOMIZING & DEVELOPME
0014672	TOYOTA KAKOH
0014802	TOYOTA COROLLA NAGASAKI
0015387	HYOGO TOYOTA MOTOR
0015838	NETZ TOYOTA SAITAMA

図 2.4: トヨタ自動車の日経会社コードの検索結果

## 2.3 トヨタ自動車の売上高の抽出

次に、実際の企業の財務データの抽出例として、トヨタ自動車の売上高の推移を時系列プロットによって与える。実際の操作手順は以下のようなものである (図 2.5):

1. SQL のサンプルスクリプトの 2 番目を **スクリプト入力ボックス** にコピー・アンド・ペースト
2. **Submit** ボタンをクリック
3. 得られた抽出結果を、全てを選択し、Microsoft Excel (以下 Excel と略) にコピー・アンド・ペースト
4. セルを適切に選択し、時系列プロット

## 2.4. 東京証券取引所プライム上場企業（一般事業会社、連結本決算）に関する 2023 年 3 月期決算の財務データ抽出

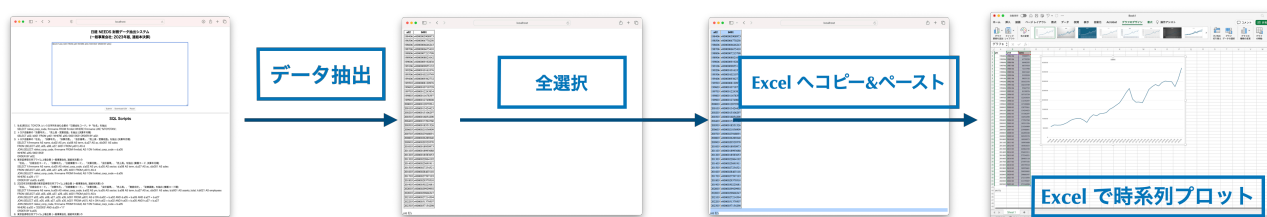


図 2.5: トヨタ自動車の売上高の推移 (時系列プロット) の作成工程

この抽出に利用された SQL 問合せ (スクリプト) は以下のようなものである <sup>1)</sup>:

スクリプト 2.2: トヨタ自動車の「決算年月」, 「売上高・営業収益」の抽出 (決算年月順)

```
1 SELECT a02, b001
2     FROM yd01
3     WHERE a05='0001353'
4     ORDER BY a02;
```

この SQL 問合せを以下に説明する.

- 1 行目: SELECT 句で決算年月 (a02) と 売上高 (b001) の列を指定する.
- 2 行目: FROM 句で決算年月 (a02) と 売上高 (b001) がおさめられているテーブル yd01 を指定する.
- 3 行目: WHERE 句で列 a05 (日経会社コード) においてトヨタ自動車の日経会社コード 0001353 を含む行 (a05='0001353') を限定する.
- 4 行目: ORDER BY 句で決算年月 (a02) の順に並べ替える.

## 2.4 東京証券取引所プライム上場企業（一般事業会社、連結本決算）に関する 2023 年 3 月期決算の財務データ抽出

さらに複雑な SQL 問合せの例として、東京証券取引所プライム (以後、「東証プライム」と略すことがある) 上場企業 (一般事業会社、連結本決算) に関する 2023 年 3 月期決算の売上高や資産合計、従業員数等を抽出する例を考える. データの抽出は、トヨタ自動車の売上高を抽出する手順と本質的には変わらない (図 2.6 参照).

<sup>1)</sup> ここで抽出に利用された SQL 問合せで抽出されたトヨタ自動車の売上高のデータを詳しくみると、2020 年 3 月期決算のデータが複数 (2 個) あることがわかる. この理由を考えると、このような重複を排除するためにはどのような方策が必要かを考えることが財務諸表データを扱う上で非常に重要な処理となることに留意しよう. なお、SQL スクリプトの 3 番目の例を実行することは、この解決の糸口を与える.

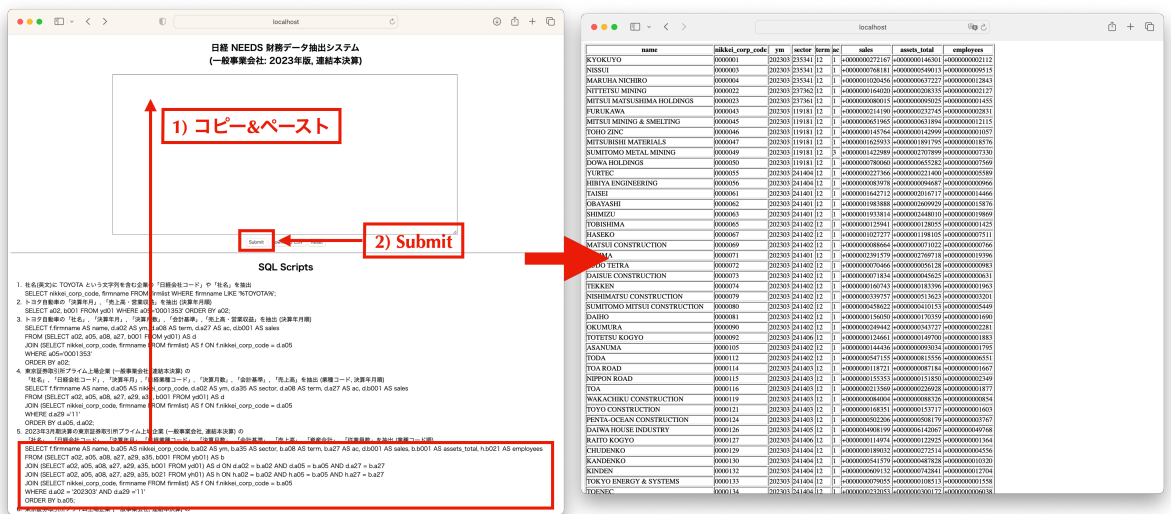


図 2.6: 東京証券取引所プライム上場企業 (一般事業会社, 連結本決算) に関する 2023 年 3 月期決算の売上高, 資産合計, 従業員数等の抽出

この抽出に利用された SQL 問合せ (スクリプト) は以下のようなものである:

スクリプト 2.3: 東証プライム上場企業 (連結本決算) に関する 2023 年 3 月期決算の「売上高」, 「資産合計」, 「従業員数」等の抽出

```

1 SELECT
2     f.firmname AS name,
3     b.a05 AS nikkei_corp_code,
4     b.a02 AS ym,
5     b.a35 AS sector,
6     b.a08 AS term,
7     b.a27 AS ac,
8     d.b001 AS sales,
9     b.b001 AS assets_total,
10    h.b021 AS employees
11 FROM (SELECT a02, a05, a08, a27, a29, a35, b001 FROM yb01) AS b
12 JOIN (SELECT a02, a05, a08, a27, a29, a35, b001 FROM yd01) AS d
13     ON d.a02 = b.a02 AND d.a05 = b.a05 AND d.a27 = b.a27
14 JOIN (SELECT a02, a05, a08, a27, a29, a35, b021 FROM yh01) AS h
15     ON h.a02 = b.a02 AND h.a05 = b.a05 AND h.a27 = b.a27
16 JOIN (SELECT nikkei_corp_code, firmname FROM firmlist) AS f
17     ON f.nikkei_corp_code = b.a05
18     WHERE d.a02 = '202303' AND d.a29 = '11'
19     ORDER BY b.a05;

```

この SQL 問合せの説明を以下に与える. なお, 説明の都合上, 行に関して順不同となっている箇所がある.

11 行目: まず, 括弧内 (...) で SELECT 文によってデータを抽出している. ここでは, FROM 句に貸借対照表のテーブル yb01 を指定し, SELECT 句でテーブル yb01 のヘッダーパートから, 決算年月 (a02), 日経会社コード (a05), 決算月数 (a08), 会計基準 (a27), 上場場部 (a29), 日

## 2.4. 東京証券取引所プライム上場企業（一般事業会社、連結本決算）に関する2023年3月期決算の財務データ抽出9

経業種コード (a35) を抽出し、同じテーブル yb01 のデータパートから、資産合計 (b001) の列を抽出し、AS 句でその結果をテーブル名 b として定義している。次に、そのテーブル b を括弧外の FROM 句で指定する。

12 行目～13 行目: まず、括弧内 (...) で SELECT 文によってデータを抽出している。ここでは、FROM 句に損益計算書のテーブル yb01 を指定し、SELECT 句でヘッダーパートから、テーブル b と同じ列を抽出し、さらにデータパートから、売上高 (b001) の列を抽出した後、AS 句でそれらの結果をテーブル名 d と定義している。更に、ON 句で決算年月 (a02)、日経会社コード (a05)、会計基準 (a27) をキーとして指定 (ON d.a02 = b.a02 AND d.a05 = b.a05 AND d.a27 = b.a27) し、JOIN 句でテーブル b へ結合している。

14 行目～15 行目: まず、括弧内 (...) で SELECT 文によってデータを抽出している。ここでは、FROM 句に「その他・明細情報等」のテーブル yh01 を指定し、SELECT 句でヘッダーパートから、テーブル b と同じ列を抽出し、さらにデータパートから、(期末) 従業員数 (b021) を抽出した後、AS 句でそれらの結果をテーブル名 h として定義している。次に、ON 句で決算年月 (a02)、日経会社コード (a05)、会計基準 (a27) をキーとして指定 (ON h.a02 = b.a02 AND h.a05 = b.a05 AND h.a27 = b.a27) し、JOIN 句でテーブル b へ結合している。

16 行目～17 行目: まず、括弧内 (...) で SELECT 文によってデータを抽出している。ここでは、FROM 句に収録会社情報のテーブル firmlist を指定し、SELECT 句で日経会社コード (nikkei\_corp\_code) と社名 (firmname) を抽出し、AS 句でその結果をテーブル名 f として定義している。次に、ON 句で日経会社コードをキーとして指定 (ON f.nikkei\_corp\_code = b.a05) し、JOIN 句でテーブル b へ結合している。

18 行目: WHERE 句で決算年月が 2023 年 3 月 (d.a02 = '202303') と上場場部が東京証券取引所プライム (d.a29 = '11') の行を抽出する条件を与えている。

19 行目: ORDER BY 句で日経会社コード (b.a05) の昇順で並べ替えている。

1 行目～10 行目: AS 句を伴って、SELECT 句で社名 (f.firmname) を name、日経会社コード (b.a05) を nikkei\_corp\_code、決算年月 (b.a02) を ym、日経業種コード (b.a35) を sector、決算月数 (b.a08) を term、会計基準 (b.a27) を ac、売上高 (d.b001) を sales、資産合計 (b.b001) を assets\_total、従業員数 (h.b021) を employees として抽出している。

トヨタ自動車の売上高の例と同様に抽出結果を Excel へコピー・アンド・ペーストし、可視化 (売上高と資産合計の散布図を作成) する工程を図 2.7 に与える。




図 2.7: 2023 年 3 月期決算の東証プライム上場企業 (連結本決算) の売上高 ( $x$ -軸) と資産合計 ( $y$ -軸) の散布図の作成

## 第3章 Rとの連携と再現可能性の向上

これまで、Web ブラウザから Excel へコピー・アンド・ペーストを行うことによってデータを可視化・分析することを前提としてきた。トヨタ自動車の売上高を多年度にわたって抽出する例では抽出されたデータは 40 行であったので、この手順は手軽さということでは適していると思われる。しかしながら、このような仕様は以下のような意味で限界があるように思われる。

(EP1) スクリプト 2.3 で与えられる抽出例では、結果が 1000 行を超える (1131 行) ため、「コピー・アンド・ペースト」を「手作業」で行う段階で操作上の誤りをおかす可能性がある。

(EP2) Excel などのグラフィカル・ユーザ・インターフェース (Graphical User Interface: GUI) をベースとするソフトウェアで可視化を行った結果は、手法の種類が限定されることやその再現性が乏しい。

問題 (EP1) については、**Download CSV** ボタンが用意されているので、CSV ファイルとしてダウンロードすることによって、「コピー・アンド・ペースト」の操作上の誤りを軽減することができる。例えば、東京証券取引所プライム上場企業 (一般事業会社、連結本決算) に関する 2023 年 3 月期決算の売上高、資産合計、従業員数等の抽出結果を CSV ファイルとしてダウンロードするためには、SQL 問合せのスクリプトを **スクリプト入力ボックス** にコピー・アンド・ペースト後、**Download CSV** ボタンをクリックすればよい (図 3.1 参照)。

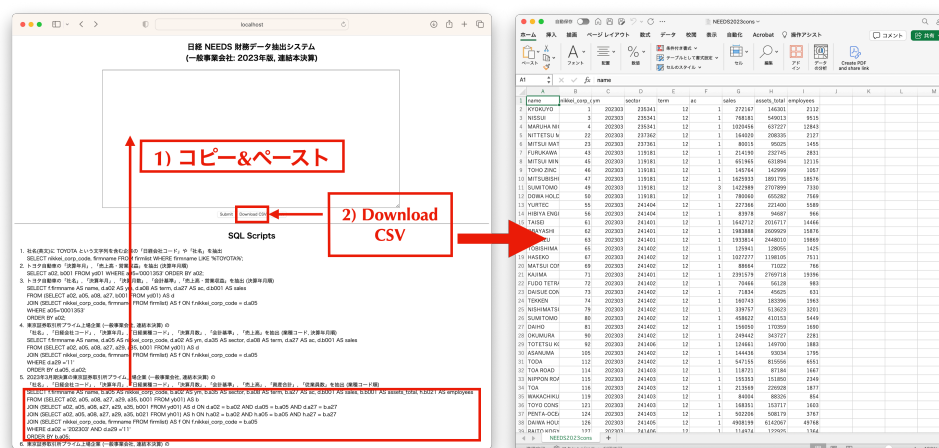


図 3.1: 2023 年 3 月期決算の東京証券取引所プライム上場企業 (一般事業会社、連結本決算) の売上高、資産合計、従業員数等の抽出結果を CSV ファイル NEEDS2023cons.csv としてダウンロード

このようにダウンロードされた CSV ファイル `NEEDS2023cons.csv` は, Excel のみならず R <sup>1)</sup> などのデータ解析環境に読み込んで可視化・分析・解析することも可能である. 例えば, 適当な場所 (作業ディレクトリ) に保存された CSV ファイル `NEEDS2023cons.csv` を高速に R に読み込むには, `{readr}` パッケージに付属の `read_csv` 関数を利用して以下のように入力すればよい <sup>2)</sup>.

#### R へのデータの読み込み

```
> x <- readr::read_csv("NEEDS2023cons.csv")
```

ここで `>` は R のプロンプトである. このように読み込まれたオブジェクトの先頭 6 行は関数 `head` を使って以下のように表示できる.

#### 読み込んだデータオブジェクト x

```
> head(x)
# A tibble: 6 × 9
  name          nikkei_corp_code   ym sector term   ac  sales assets_total employees
  <chr>          <chr>          <dbl> <dbl> <dbl> <dbl> <dbl>      <dbl>      <dbl>
1 KYOKUYO        0000001      202303 235341  12    1  272167    146301    2112
2 NISSUI         0000003      202303 235341  12    1  768181    549013    9515
3 MARUHA NICHIRO 0000004      202303 235341  12    1 1020456    637227    12843
4 NITTETSU MINING 0000022      202303 237362  12    1  164020    208335    2127
5 MITSUI MATSUSHIMA HOLDINGS 0000023      202303 237361  12    1   80015     95025    1455
6 FURUKAWA       0000043      202303 119181  12    1  214190    232745    2831
```

ここで, 変数名は以下のようなものである:

`name`: 企業名

`nikkei_corp_code`: 日経会社コード

`ym`: 決算年月

`sector`: 日経業種コード

`term`: 決算月数

`ac`: 会計基準 (1: 日本基準, 2: 米国会計基準, 3: 国際会計基準)

`sales`: 売上高 (単位: 百万円)

`assets_total`: 資産合計 (単位: 百万円)

`employees`: 従業員数 (単位: 人)

このデータオブジェクトの対散布図をプロットすることを考える. そのためには, 以下のようにまずオブジェクトを変換する必要がある.

<sup>1)</sup><https://www.r-project.org/>

<sup>2)</sup>R を起動後, 作業ディレクトリを適切に設定する必要がある. 詳細は地道 (2018) 等を参照されたい.

## データオブジェクトの変換

```
> library(dplyr)
> y <- x %>%
+   mutate(employees = na_if(employees, -999999999999999),
+   sector1 = as.factor(substring(sector,1,1)))
```

このRスクリプトでは、データ操作 (data manipulation) を行うためのRパッケージ **{dplyr}** を読み込んでおり、このパッケージに付属の `mutate` 関数を利用して、従業員数 (`employees`) に含まれる欠測値 (-999999999999999<sup>3)</sup>) を、関数 `na_if` を利用して、欠測値 (NA) として変換し、変数を再定義している。また、日経業種コード (`sector`) の1文字目が大分類 (1: 製造業, 2: 非製造業) を表すことから、関数 `substring` を利用して切り出し、さらにそれを関数 `as.factor` を利用して、因子型に変換したものを新しい列 `sector1` として追加している。

以上の準備のもとで、以下のようなスクリプトを実行することによって対散布図をプロットする。

Rによる対散布図のプロット: `ggpairs` 関数を利用した場合

```
> library(GGally)
> y %>% select(sales, assets_total, employees, sector1) %>%
+   ggpairs(
+     mapping = aes(color = sector1),
+     upper = list(continuous = wrap("points", size = 0.5, alpha = 0.5)),
+     lower = list(continuous = wrap("cor", size = 3))
+   ) +
+   theme(
+     axis.text = element_text(size = 5),
+     axis.title = element_text(size = 3)
+   )
```

このRスクリプトでは、関数 `library` をつかって **{GGally}** パッケージを呼び出し、そのパッケージに付属する `ggpairs` 関数を利用して対散布図を描いている。パイプ演算子 `%>%` を利用して、パイプラインを構成することによって、データのオブジェクト `y` の列を選択するために `select` に引き渡し、さらに、対散布図を描くために関数 `ggpairs` に引き渡している。なお、日経業種分類 (大分類 `sector1`) で色分けするために、審美的属性 (aesthetic attributes) を与えるための関数 `aes` を利用して引数 `mapping` に情報 (`aes(color = sector1)`) を与えており、引数 `upper` と `lower` に対散布図の上三角ブロックと下三角ブロックに、それぞれ、散布図の点 ("point") と相関係数の値 ("cor") を与えることを点と文字の大きさとともに指定している。それ以外の指定は、軸などに利用される文字の大きさを調整するものである。詳細は、`ggpairs` のヘルプを参照されたい。

<sup>3)</sup>NEEDS 企業財務データでは、欠測値は -999999999999999 で表される。



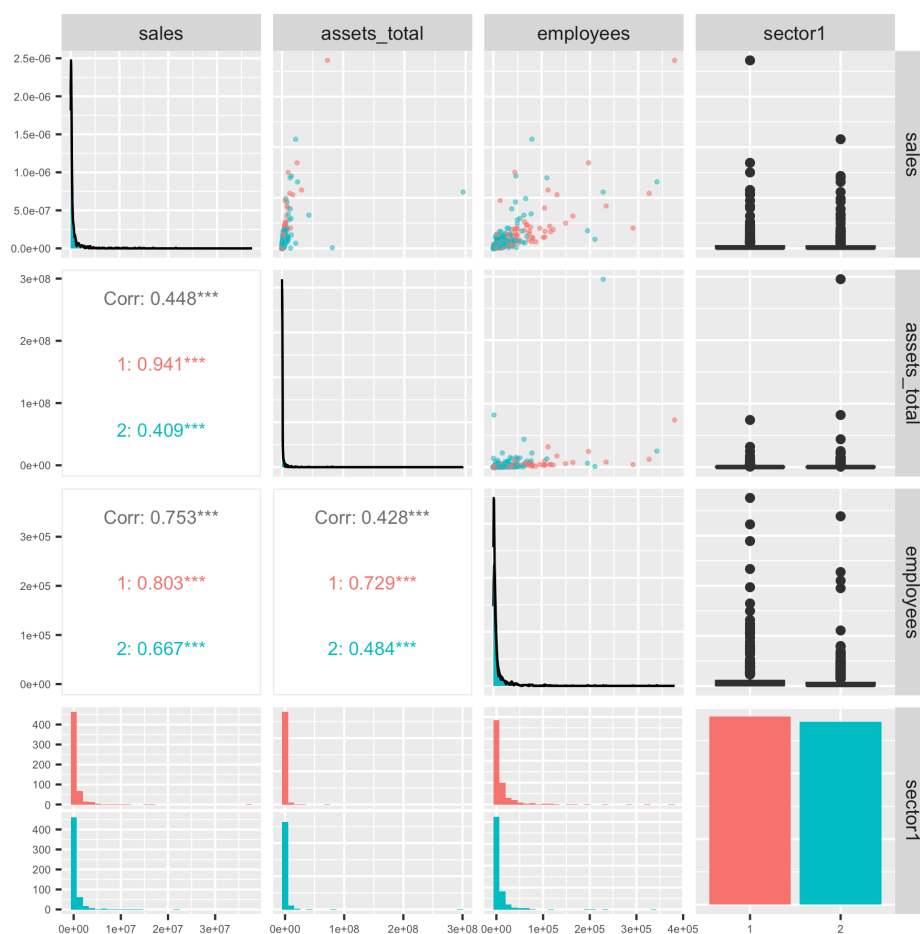


図 3.2: 対角ブロックには売上高 (sales), 資産合計 (assets\_total), 従業員数 (employees) に関する推定された密度関数と、日経産業分類 (sector1: 大分類) の頻度が描かれている。また、上三角ブロックには、売上高 (sales), 資産合計 (assets\_total), 従業員数 (employees) の2つの組合せに関する散布図と最終列には、それぞれのデータのボックスプロット (1: 製造業, 2: 非製造業) が描かれている。さらに、下三角ブロックには、売上高 (sales), 資産合計 (assets\_total), 従業員数 (employees) の2つの組合せに関する相関係数が与えられており、最終行には、それぞれのデータ頻度のバーチャート (1: 製造業, 2: 非製造業) が描かれている。

対散布図 (図 3.2) から、業種によらず売上高 (sales), 資産合計 (assets\_total), 従業員数 (employees) の全てが極端に右に歪んだものであることがわかる。また、これらのペアの散布図も原点付近に密集しており、2次元の意味で歪んだものであることがわかる。さらに、業種 (1: 製造業, 2: 非製造業) によって、相関の強弱に違いがあることがわかる。例えば、売上高 (sales) と資産合計 (assets\_total) の相関は、製造業 (0.941) と非製造業 (0.409) で極端に異なっていることがわかる。このように、R を利用して可視化することによって、ここで扱っている財務データの特徴を詳細に捉えることができる。

上記の結果は, データと SQL, R スクリプト (コード) を適切に管理することによって, 簡単に再現できることも利点といえる<sup>4)</sup>. 以上のことから, 問題 (EP2) に対しては, ここで述べた方法が解決法の一つとなろう (図 3.3 も参照).

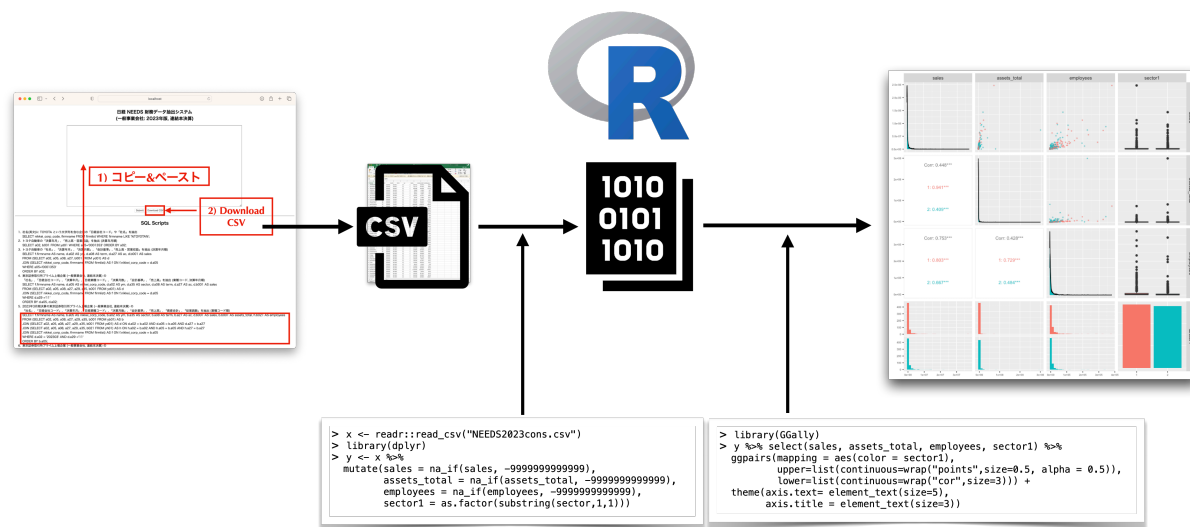


図 3.3: CSV ファイルとしてダウンロードされたデータファイルを R を利用して可視化する工程

<sup>4)</sup>本稿は, Sweave (<https://stat.ethz.ch/R-manual/R-devel/library/utils/doc/Sweave.pdf>) を利用することによって, L<sup>A</sup>T<sub>E</sub>X に R のコードを埋め込み, 自動実行することによって動的に文書を生成する方法で作成している.



## 第4章 研究

抽出を行うページの SQL 問合せの最後の例として以下のスクリプトが用意されている:

スクリプト 4.1: SQL 問合せの最後の例

```
1 SELECT
2     f.firmname AS name,
3     b.a05 AS nikkei_corp_code,
4     b.a02 AS ym,
5     b.a35 AS sector,
6     b.a08 AS term,
7     b.a27 AS ac,
8     d.b001 AS sales,
9     b.b001 AS assets_total,
10    h.b021 AS employees
11 FROM (SELECT a02, a05, a08, a27, a29, a35, b001 FROM yb01) AS b
12 JOIN (SELECT a02, a05, a08, a27, a29, a35, b001 FROM yd01) AS d
13     ON d.a02 = b.a02 AND d.a05 = b.a05 AND d.a27 = b.a27
14 JOIN (SELECT a02, a05, a08, a27, a29, a35, b021 FROM yh01) AS h
15     ON h.a02 = b.a02 AND h.a05 = b.a05 AND h.a27 = b.a27
16 JOIN (SELECT nikkei_corp_code, firmname FROM firmlist) AS f
17     ON f.nikkei_corp_code = b.a05
18     WHERE d.a29 = '11'
19     ORDER BY b.a05, b.a02;
```

このスクリプトが行っている処理を説明せよ。



## 第5章 おわりに

本稿では, SKWAD による NEEDS 企業財務データの抽出に関する簡単な説明をしたが, 提供できた情報は非常に限られたものである. 読者がデータを抽出するために利用できる情報としては, SKWAD のデータ抽出ページの SQL スクリプト例の最後に与えられている, 主な財務諸表が納められたテーブル名や変数名 (カラム名) 等の「簡易コード表」(図 5.1) がある. また, NEEDS のトップページに用意された「データ情報」に関するリンクからも NEEDS 企業財務データの仕様に関する情報が提供されているので, 併せて参照されたい. なお, この情報と同等のものが, 本稿の付録 C に与えられている.

簡易コード表			
データベース・テーブル名	データベース・変数名	説明	抽出時変数名(例)
全テーブル 共通	a05	日経会社コード	nikkei_corp_code
全テーブル 共通	a02	決算年月	ym
全テーブル 共通	a27	会計基準	ac
全テーブル 共通	a08	決算月数	term
全テーブル 共通	a29	上場場部	section
全テーブル 共通	a35	日経業種コード	sector
yb01	b001	資産合計	assets_total
yc01	b001	負債	debts
yc01	b002	純資産	net_assets
yc01	b003	資本金	capitals
yc01	b004	自己資本	net_worths
yd01	b001	売上高	sales
yd01	b002	営業利益	EBIT
yd01	b114	当期純利益	net_incomes
yh01	b021	従業員数	employees
firmlist	firmlist	社名	name

©2023-2024 Kwansai Gakuin University, School of Business Administration, Created by Masayuki Jimichi

図 5.1: 簡易コード表: 主な財務諸表が納められたテーブル名や変数名 (カラム名) を参照できる.



## 参考文献

- [1] 地道正行 (2018) 『データサイエンスの基礎: R による統計学独習』, 裳華房.
- [2] 地道正行 (2021-a) 『財務データ抽出システムの再構築: NEEDS 企業財務データを中心に』, 商学論究, 第 68 巻, 第 3 号, pp. 1-78, 関西学院大学商学研究会. <http://hdl.handle.net/10236/00029257>
- [3] 地道正行 (2021-b) 『SKWAD ユーザマニュアル: NEEDS 企業財務データの抽出, Version 1.0』, 関西学院大学リポジトリ, 88 頁, <http://hdl.handle.net/10236/00029654>
- [4] 地道正行 (2022) 『財務データ抽出システム SKWAD』, 関西学院大学リポジトリ, 193 頁, ISBN:9784990553012, <http://hdl.handle.net/10236/00030225>
- [5] 地道正行 (2023) 『SKWAD ユーザマニュアル: NEEDS 企業財務データの抽出, Version 2.0』, 関西学院大学リポジトリ, 100 頁, <http://hdl.handle.net/10236/00030672>
- [6] 増永良文 (2017) 『リレーショナルデータベース入門: データモデル・SQL・管理システム・NoSQL』, サイエンス社.
- [7] 日本経済新聞社 (2018) 『NIKKEI NEEDS 一般事業会社 企業財務データ 項目定義書 2018 年 12 月 17 日版』, 日本経済新聞社.
- [8] 日本経済新聞社 (2019) 『NIKKEI NEEDS 一般事業会社 企業財務データ 2019 年 10 月 1 日版』, 日本経済新聞社.
- [9] 日本経済新聞社 (2020) 『NIKKEI NEEDS 一般事業会社 企業財務データ 2020 年 6 月 24 日版』, 日本経済新聞社.
- [10] 日本経済新聞社 (2022-a) 『NIKKEI NEEDS 一般事業会社 企業財務データ 2022 年 6 月 20 日版』, 日本経済新聞社.
- [11] 日本経済新聞社 (2022-b) 『NIKKEI NEEDS 一般事業会社 企業財務データ 2022 年 11 月 16 日版』, 日本経済新聞社.
- [12] 西沢夢路 (2017) 『基礎からの MySQL 第 3 版』, SB クリエイティブ.
- [13] 鈴木啓修 (2012) 『PostgreSQL 全機能バイブル』, 技術評論社.





## 付録A リレーショナル・データベース管理システム

リレーショナル・データベース (RDB) を管理するシステムがリレーショナル・データベース管理システム (Relational DataBase Management System; RDBMS) である。オープンソースとしては、MySQL, PostgreSQL, SQLite 等が存在し、さまざまな OS 上で稼働している。リレーショナル・データベースは、テーブル (表, リレーション) から構成されており、テーブルにおける縦の並びをカラム (列, フィールド)、横の並びをレコード (行, タプル) と呼ぶ (図 A.1 も参照)。

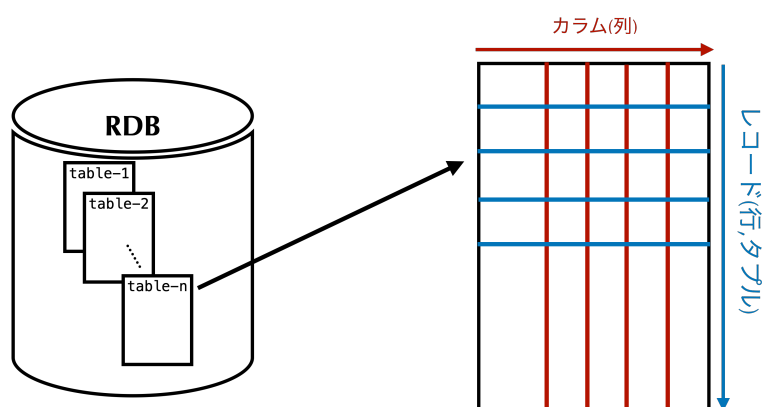


図 A.1: リレーショナル・データベース (RDB) の構造とテーブル



## 付録B 構造化照会言語

RDBMS とのインターフェース言語として構造化照会言語 (Structured Query Language; SQL) が国際標準として利用されている (図 B.1 参照)。この言語は、米国国家規格協会 (American National Standards Institute; ANSI) と国際標準化機構 (International Organization for Standardization; ISO) によって制定されたものである。SQL92 が ISO/IEC 9075 と ANSI X3.135-1992 で制定されており、日本ではその邦訳が日本工業規格 (Japanese Industrial Standard; JIS) の JIS X 3005 として制定されている。

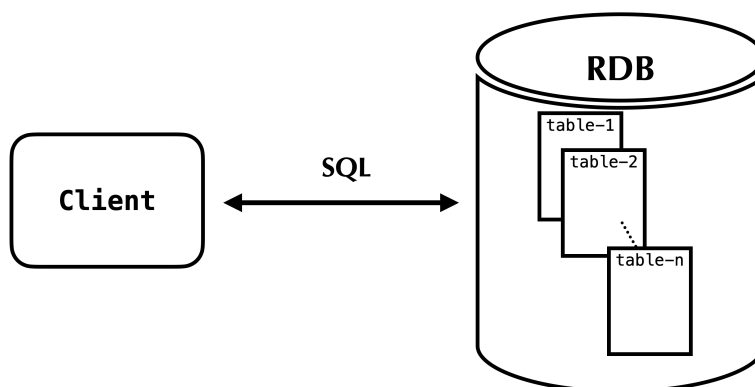


図 B.1: SQL の役割

リレーショナル・データ・モデルにおける用語と SQL における用語には以下の対応がある:

リレーショナル・データ・モデル	SQL
リレーション (relation)	テーブル (table)
属性 (attribute)	カラム, 列 (column)
タプル (tuple)	ロウ, 行 (row), レコード (record)

SQL によってテーブルからカラムを抽出するためには SELECT 文 (ステートメント) を利用する。基本的な構文は以下のようなものである:

## SELECT 文の基本構文

```
SELECT カラム名 1, カラム名 2, …  
      FROM テーブル名  
      JOIN テーブル名 ON 条件  
      WHERE 条件 (LIKE 条件)  
      ORDER BY カラム名;
```

ここで、SELECT から FROM の間でカラム名を指定 (SELECT 句) し、FROM でテーブル名を選択するが、これらは必須である。また、それ以外の JOIN (テーブルの結合)、WHERE (条件指定)、ORDER BY (並べ替え) は、オプションである。なお、SELECT 句にはワイルドカードとしてアスタリスク (\*) を与えることができ、そのテーブルの全てのカラム (列) が選択される。

## 付録C NEEDS 企業財務データによるデータベースの仕様

2022年版のNEEDS企業財務データによるデータベースの仕様は以下のようなものである<sup>1)</sup>:

- 2022年版<sup>2)</sup>NEEDS企業財務データにもとづく連結本決算のデータベース(コード: needs2022cons)
- 2022年版<sup>3)</sup>NEEDS企業財務データにもとづく単独本決算のデータベース(コード: needs2022uncons)

それぞれのデータベースには以下のようなテーブルが用意されている:

表 C.1: テーブル一覧

テーブル名	内容
<code>firmlist</code>	収録企業リスト
<code>ya01</code>	基本情報(有価証券報告書)
<code>yb01</code>	貸借対照表
<code>yc01</code>	貸借対照表
<code>yd01</code>	損益計算書(累計)
<code>ye01</code>	損益計算書(3ヵ月)
<code>yf01</code>	キャッシュフロー計算書
<code>yg01</code>	株主資本等変動計算書
<code>yh01</code>	その他・明細情報等
<code>yi01</code>	その他・明細情報等
<code>yj01</code>	その他・明細情報等
<code>yk01</code>	その他・明細情報等
<code>yl01</code>	更新停止項目

まず、テーブル `firmlist` は、以下のカラムを持つ収録企業のリストである。

<sup>1)</sup>SKWAD では 2018 年版~2021 年版も利用可能である。

<sup>2)</sup>2022 年 9 月決算分まで

<sup>3)</sup>2022 年 9 月決算分まで

表 C.2: テーブル `firmlist` のカラム

項番	項目名	説明	カラム名	位置	長さ
1	レコード種別	CN00: 固定	<code>record_type</code>	1	4
2	日経会社コード	日経が定める会社コード	<code>nikkei_corp_code</code>	5	7
3	株式コード		<code>stock_code</code>	12	4
4	予備		<code>etc1</code>	16	1
5	予備		<code>etc2</code>	17	9
6	金融機関コード	証券コード協議会が定める4桁の会社コード	<code>finance_code</code>	26	4
7	予備		<code>etc3</code>	30	11
8	英文略称	英文による会社名の略称 (但し英文商号のない時はローマ字)	<code>firmname</code>	41	30
9	漢字略称	会社名の漢字略称	<code>firmname_jp</code>	71	30
10	カナ社名	カタカナによる会社名の略称 (漢字モードのカタカナ表記)	<code>firmname_jpk</code>	101	50
11	本社事務所所在地・住所	本社事務所所在地の住所 (漢字)	<code>address</code>	151	80
12	本社事務所郵便番号	本社事務所所在地の郵便番号	<code>zip_code</code>	231	7
13	本社事務所電話番号	本社事務所所在地に対応する電話番号	<code>phone_number</code>	238	15
14	予備		<code>etc4</code>	253	27
15	日経業種コード	日経が定める業種コード	<code>nikkei_ind_code</code>	280	6
16	法人番号	未収録時スペース	<code>corp_number</code>	286	13
17	予備		<code>etc5</code>	299	2

次に、テーブル `yx01` ( $x=a, b, \dots, 1$ ) のカラム (列) は以下のような共通の構造を持っていることに注意しよう:

$$\begin{aligned} \text{テーブル} &= \text{ヘッダーパート} + \text{データパート} \\ \text{yx01} &= \text{a01} \sim \text{a46} + \text{b001} \sim \text{b210} \end{aligned}$$

ここで、ヘッダー部は、テーブル `yx01` ( $x=a, b, \dots, 1$ ) に関して共通であり、ヘッダーパートの仕様を表 C.3 に与える<sup>4)</sup>。

<sup>4)</sup>この表における「形式」は「型」と「長さ」の情報を与える。例えば、「C4」の場合は、長さ4の文字列 (character の頭文字 C) を表す。

表 C.3: ヘッダーパートの仕様

項番	カラム名	形式	項目名	内容	Key 順位
1	a01	C4	レコード種別	YA0: (有価証券報告書) 基本情報 YB0: (有価証券報告書) 貸借対照表 YC0: (有価証券報告書) 貸借対照表 YD0: (有価証券報告書) 損益計算書 (累計) YE0: (有価証券報告書) 損益計算書 (3ヵ月) YF0: (有価証券報告書) キャッシュフロー計算書 YG0: (有価証券報告書) 株主資本等変動計算書 YH0: (有価証券報告書) その他・明細情報 YI0: (有価証券報告書) その他・明細情報 YJ0: (有価証券報告書) その他・明細情報 YK0: (有価証券報告書) その他・明細情報 YL0: (有価証券報告書) 更新停止項目	第 5Key
2	a02	C6	決算年月	YYYYMM 形式	第 3Key
3	a03	C2	予備		
4	a04	C1	識別フラグ	1: 新規・修正 9: 削除	
5	a05	C7	日経会社コード	日経が定める会社コード	第 1Key
6	a06	C4	株式コード	証券コード協議会が定める 4桁の会社コード	
7	a07	C5	予備		
8	a08	C2	決算月数	決算月数 (累計会計期間の月数を収録)	
9	a09	C1	連結・単独フラグ	1: 単独 2: 連結	
10	a10	C2	決算種別フラグ	10: 本決算 21: 第 1 四半期 24: 第 4 四半期 22: 第 2 四半期 (中間決算) 25: 第 5 四半期 23: 第 3 四半期	第 4Key
11	a11	C1	決算短情報収録フラグ	基本情報 (1) 収録フラグ 1: 収録 0: 未収録	
12	a12	C1	決算短情報収録フラグ	基本情報 (2) 収録フラグ 1: 収録 0: 未収録	
13	a13	C1	決算短情報収録フラグ	明細情報 (1), (2) 収録フラグ 1: 収録 0: 未収録	
14	a14	C1	予備		
15	a15	C1	予備		
16	a16	C1	予備		
17	a17	C1	予備		
18	a18	C1	有価証券報告書情報収録フラグ	基本情報 (1) 収録フラグ 1: 収録 0: 未収録	
19	a19	C1	有価証券報告書情報収録フラグ	基本情報 (2) 収録フラグ 1: 収録 0: 未収録	
20	a20	C1	有価証券報告書情報収録フラグ	明細情報 (1), (2), (3) 収録フラグ 1: 収録 0: 未収録	
21	a21	C1	有価証券報告書情報収録終了フラグ (明細情報)	1: 有価証券報告書からのデータ収録のうち、明細情報 (1), (2) の収録まで終了 0: 未終了	
22	a22	C1	有価証券報告書情報収録終了フラグ (基本情報)	1: 有価証券報告書からのデータ収録のうち、基本情報 (1), (2) の収録が終了 0: 未終了	
23	a23	C1	予備		
24	a24	C1	予備		
25	a25	C1	予備		
26	a26	C10	予備		
27	a27	C1	連結基準フラグ	1: 日本基準 2: 米国会計基準 3: 国際会計基準 0: 単独	第 2Key
28	a28	C1	上場フラグ	1: 上場中 0: 未上場・上場廃止	
29	a29	C2	上場場部	11: 東証プライム 12: 東証スタンダード (TOKYO PRO Market 内国を含む) 13: 東証グロース 21: 大証 1 部 22: 大証 2 部 31: 名証プレミア 32: 名証メイン (ネクストを含む) 41: 京都 51: 広島 61: 福岡 (Qボードを含む) 71: 新潟 81: 札幌 (アンビジャスを含む) 91: ヘラクレス・スタンダード 94: ヘラクレス・グロース 99: 未上場 ※上場廃止会社は、廃止時の場部	
30	a30	C1	ジャスダックフラグ	0: 固定	
31	a31	C2	ジャスダック市場	11: ジャスダック上場 99: ジャスダック未上場 ※上場廃止会社は、廃止時の市場 ※ジャスダック取引所化以前は下記の通りに収録。 1 バイト目 1: 東京 2: 大阪 3: 名古屋の市場 (1989 年 8 月以降は"1"のみ) 2 バイト目 1: 上場 (第一号基準銘柄、スタンダード、グロース) 2: 管理	
32	a32	C1	有報フラグ	1: 有報提出会社 0: 非有報提出会社	
33	a33	C6	予備		
34	a34	C8	データ作成日	YYYYMMDD 形式 ピーク運用時は 24 時を超え翌日が設定される場合あり	
35	a35	C6	日経業種コード	ABBCCC 形式 A: 製造業;1, 非製造業;2 B: 日経業種中分類コード C: 日経業種小分類コード	
36	a36	C1	上場情報 : 東京	1: プライム上場 2: スタンダード上場 (TOKYO PRO Market 内国を含む) 3: グロース 0: 未上場	
37	a37	C1	" : 大阪	1: 1 部上場 2: 2 部上場 0: 未上場	
38	a38	C1	" : 名古屋	1: プレミア上場 2: メイン上場 (ネクストを含む) 0: 未上場	
39	a39	C1	" : 京都	1: 1 部上場 0: 未上場	
40	a40	C1	" : 広島	1: 1 部上場 0: 未上場	
41	a41	C1	" : 福岡	1: 1 部上場 (Qボードを含む) 0: 未上場	
42	a42	C1	" : 新潟	1: 1 部上場 0: 未上場	
43	a43	C1	" : 札幌	1: 1 部上場 (アンビジャスを含む) 0: 未上場	
44	a44	C1	" : ヘラクレス	1: スタンダード 4: グロース 0: 未上場	
45	a45	C1	レコード変更フラグ	1: 変更あり 0: 変更なし (今回変更データの有無をレコード種別毎に収録)	
46	a46	C3	予備		

(NEEDS 企業財務データ 一般事業会社, 2022 年 6 月 20 日版をもとに筆者作成)



次に、データパートのサイズは、

$$\begin{aligned} \text{「データパート」サイズ} &= 210(\text{項目}) \times 14(\text{バイト}) \\ &= 2940 \text{ バイト} \end{aligned}$$

である。テーブル ya01 ~ y10 (レコード種別 YA01~YL01 に対応) 毎の収録項目の説明を表 C.4~C.15 に与える。なお、サイズは項目毎に 14 バイトに固定されている。

### YA01 基本情報 (有価証券報告書)

表 C.4: 基本情報 (有価証券報告書)

項番	カラム名	YA01 基本情報 (有価証券報告書)
1	b001	レコードT A 0*/Y A 0*収録フラグ
2	b002	レコードT B 0*/Y B 0*収録フラグ
3	b003	レコードT C 0*/Y C 0*収録フラグ
4	b004	レコードT D 0*/Y D 0*収録フラグ
5	b005	レコードT E 0*/Y E 0*収録フラグ
6	b006	レコードT F 0*/Y F 0*収録フラグ
7	b007	レコードT G 0*/Y G 0*収録フラグ
8	b008	レコードT H 0*/Y H 0*収録フラグ
9	b009	レコードT I 0*/Y I 0*収録フラグ
10	b010	レコードT J 0*/Y J 0*収録フラグ
11	b011	レコードT K 0*/Y K 0*収録フラグ
12	b012	レコードT L 0*/Y L 0*収録フラグ
13	b013	予備
14	b014	予備
15	b015	予備
16	b016	予備
17	b017	予備
18	b018	予備
19	b019	予備
20	b020	予備
21	b021	予備
22	b022	予備
23	b023	予備
24	b024	予備
25	b025	予備
26	b026	予備

項番	カラム名	YA01 基本情報（有価証券報告書）
27	b027	予備
28	b028	予備
29	b029	予備
30	b030	予備
31	b031	事業年度開始年月日《累計》
32	b032	事業年度開始年月日《3カ月》
33	b033	事業年度終了年月日
34	b034	決算月数
35	b035	決算日数
36	b036	決算発表日
37	b037	定時株主総会開催日
38	b038	配当支払開始日
39	b039	会計方針の変更
40	b040	持分法適用範囲変更フラグ
41	b041	連結範囲変更フラグ
42	b042	連結子会社数
43	b043	（うち上場会社数）
44	b044	非連結子会社数
45	b045	関連会社数
46	b046	持分法適用の非連結子会社・関連会社数
47	b047	持分法適用非連結子会社数
48	b048	持分法適用関連会社数
49	b049	持分法非適用の非連結子会社・関連会社数
50	b050	親会社コード（日経会社コード）
51	b051	親会社コード（株式コード）
52	b052	実質親会社コード（日経会社コード）
53	b053	実質親会社コード（株式コード）
54	b054	親会社における議決権所有割合
55	b055	期中平均株式数《累計》
56	b056	期中平均株式数《3カ月》
57	b057	期末発行済株式総数
58	b058	自己株式数
59	b059	一株当たり利益《累計》
60	b060	一株当たり利益《3カ月》
61	b061	一株当たり純資産
62	b062	潜在株式調整後一株当たり利益《累計》
63	b063	潜在株式調整後一株当たり利益《3カ月》

項番	カラム名	YA01 基本情報 (有価証券報告書)
64	b064	予備
65	b065	配当性向<<累計>>
66	b066	予備
67	b067	純資産配当率<<累計>>
68	b068	予備
69	b069	潜在株式数 (普通株式増加数)
70	b070	純資産減少割合
71	b071	報告書提出予定日・提出日
72	b072	持分法を適用した場合の投資損益<<累計>>
73	b073	持分法を適用した場合の投資損益<<3カ月>>
74	b074	利益剰余金からの配当総額 (1Q)
75	b075	うち普通株配当総額
76	b076	うち種類株配当総額
77	b077	利益剰余金からの配当総額 (2Q)
78	b078	うち普通株配当総額
79	b079	うち種類株配当総額
80	b080	利益剰余金からの配当総額 (3Q)
81	b081	うち普通株配当総額
82	b082	うち種類株配当総額
83	b083	利益剰余金からの配当総額 (4Q)
84	b084	うち普通株配当総額
85	b085	うち種類株配当総額
86	b086	利益剰余金からの配当総額 (5Q)
87	b087	うち普通株配当総額
88	b088	うち種類株配当総額
89	b089	利益剰余金からの配当総額 (各期末)
90	b090	うち普通株配当総額
91	b091	うち種類株配当総額
92	b092	利益剰余金からの配当金総額 (累計)
93	b093	うち普通株配当総額
94	b094	うち種類株配当総額
95	b095	資本剰余金からの配当総額 (1Q)
96	b096	うち普通株配当総額
97	b097	うち種類株配当総額
98	b098	資本剰余金からの配当総額 (2Q)
99	b099	うち普通株配当総額
100	b100	うち種類株配当総額

項番	カラム名	YA01 基本情報（有価証券報告書）
101	b101	資本剰余金からの配当総額（3Q）
102	b102	うち普通株配当総額
103	b103	うち種類株配当総額
104	b104	資本剰余金からの配当総額（4Q）
105	b105	うち普通株配当総額
106	b106	うち種類株配当総額
107	b107	資本剰余金からの配当総額（5Q）
108	b108	うち普通株配当総額
109	b109	うち種類株配当総額
110	b110	資本剰余金からの配当総額（各期末）
111	b111	うち普通株配当総額
112	b112	うち種類株配当総額
113	b113	資本剰余金からの配当総額（累計）
114	b114	うち普通株配当総額
115	b115	うち種類株配当総額
116	b116	1株当たり配当金（1Q）：普通株
117	b117	うち普通配当
118	b118	うち記念配当
119	b119	うち資本剰余金を原資とする配当
120	b120	1株当たり配当金（2Q・中間）
121	b121	うち普通配当
122	b122	うち記念配当
123	b123	うち資本剰余金を原資とする配当
124	b124	1株当たり配当金（3Q）
125	b125	うち普通配当
126	b126	うち記念配当
127	b127	うち資本剰余金を原資とする配当
128	b128	1株当たり配当金（4Q）
129	b129	うち普通配当
130	b130	うち記念配当
131	b131	うち資本剰余金を原資とする配当
132	b132	1株当たり配当金（5Q）
133	b133	うち普通配当
134	b134	うち記念配当
135	b135	うち資本剰余金を原資とする配当
136	b136	1株当たり配当金（各期末）
137	b137	うち普通配当

項番	カラム名	YA01 基本情報 (有価証券報告書)
138	b138	うち記念配当
139	b139	うち資本剰余金を原資とする配当
140	b140	1株当たり配当金 (累計)
141	b141	うち普通配当
142	b142	うち記念配当
143	b143	うち資本剰余金を原資とする配当
144	b144	1株当たり配当金 (上場種類株) (1Q)
145	b145	1株当たり配当金 (上場種類株) (2Q)
146	b146	1株当たり配当金 (上場種類株) (3Q)
147	b147	1株当たり配当金 (上場種類株) (4Q)
148	b148	1株当たり配当金 (上場種類株) (5Q)
149	b149	1株当たり配当金 (上場種類株) (期末)
150	b150	1株当たり配当金 (上場種類株) (累計)
151	b151	うち特別配当 (1Q)
152	b152	うち特別配当 (2Q)
153	b153	うち特別配当 (3Q)
154	b154	うち特別配当 (4Q)
155	b155	うち特別配当 (5Q)
156	b156	うち特別配当 (各期末)
157	b157	うち特別配当 (累計)
158	b158	潜在株式数 (普通株式増加数) << 3カ月 >>
159	b159	期末発行済株式総数: 遡及調整後
160	b160	自己株式数: 遡及調整後
161	b161	一株当たり利益 << 累計 >>: 遡及調整後
162	b162	一株当たり利益 << 3カ月 >>: 遡及調整後
163	b163	一株当たり純資産: 遡及調整後
164	b164	潜在株式調整後一株当たり利益 << 累計 >>: 遡及調整後
165	b165	潜在株式調整後一株当たり利益 << 3カ月 >>: 遡及調整後
166	b166	期中平均株式数 << 累計 >>: 遡及調整後
167	b167	期中平均株式数 << 3カ月 >>: 遡及調整後
168	b168	潜在株式数 (普通株式増加数) << 累計 >>: 遡及調整後
169	b169	潜在株式数 (普通株式増加数) << 3カ月 >>: 遡及調整後
170	b170	【単位フラグ】期中平均株式数 << 累計 >>
171	b171	【単位フラグ】期中平均株式数 << 3カ月 >>
172	b172	【単位フラグ】期末発行済株式総数
173	b173	【単位フラグ】期中平均株式数 << 累計 >>: 遡及調整後
174	b174	【単位フラグ】期中平均株式数 << 3カ月 >>: 遡及調整後

項番	カラム名	YA01 基本情報（有価証券報告書）
175	b175	【単位フラグ】 期末発行済株式総数：遡及調整後
176	b176	予備
177	b177	予備
178	b178	予備
179	b179	予備
180	b180	予備
181	b181	予備
182	b182	予備
183	b183	予備
184	b184	予備
185	b185	予備
186	b186	予備
187	b187	予備
188	b188	予備
189	b189	予備
190	b190	予備
191	b191	予備
192	b192	予備
193	b193	予備
194	b194	予備
195	b195	予備
196	b196	予備
197	b197	予備
198	b198	予備
199	b199	予備
200	b200	予備
201	b201	予備
202	b202	予備
203	b203	予備
204	b204	予備
205	b205	予備
206	b206	予備
207	b207	予備
208	b208	予備
209	b209	予備
210	b210	予備

## YB01 (貸借対照表)

表 C.5: YB01 (貸借対照表)

項番	カラム名	YB01 (貸借対照表)
1	b001	資産合計
2	b002	予備
3	b003	予備
4	b004	予備
5	b005	予備
6	b006	予備
7	b007	予備
8	b008	予備
9	b009	予備
10	b010	予備
11	b011	予備
12	b012	予備
13	b013	予備
14	b014	予備
15	b015	予備
16	b016	予備
17	b017	予備
18	b018	予備
19	b019	予備
20	b020	予備
21	b021	流動資産
22	b022	現金・預金
23	b023	受取手形・売掛金および契約資産
24	b024	受取手形
25	b025	売掛金
26	b026	非連結子会社関連会社 受取手形・売掛金
27	b027	リース債権及びリース投資資産
28	b028	リース債権
29	b029	リース投資資産
30	b030	営業貸付金・営業投資有価証券
31	b031	営業貸付金
32	b032	営業投資有価証券
33	b033	有価証券
34	b034	棚卸資産

項番	カラム名	YB01 (貸借対照表)
35	b035	商品・製品
36	b036	商品
37	b037	製品
38	b038	販売用不動産
39	b039	半製品・仕掛品
40	b040	半製品
41	b041	仕掛品・未成工事支出金
42	b042	うち未成工事支出金
43	b043	原材料・貯蔵品
44	b044	原材料
45	b045	貯蔵品
46	b046	その他棚卸資産
47	b047	前渡金
48	b048	前払費用
49	b049	未収入金
50	b050	未収収益
51	b051	短期貸付金
52	b052	短期貸付金
53	b053	役員・従業員短期貸付金
54	b054	繰延税金資産
55	b055	金銭の信託
56	b056	デリバティブ債権
57	b057	繰延ヘッジ損失
58	b058	自己株式
59	b059	その他流動資産
60	b060	貸倒引当金 (▲)
61	b061	その他引当金 (▲)
62	b062	固定資産
63	b063	有形固定資産
64	b064	償却対象有形固定資産
65	b065	建物・構築物
66	b066	建物
67	b067	構築物
68	b068	機械装置及び運搬具
69	b069	機械及び装置
70	b070	船舶・車両・運搬具
71	b071	工具・器具及び備品



項番	カラム名	YB01 (貸借対照表)
72	b072	リース資産
73	b073	その他償却対象有形固定資産
74	b074	建設仮勘定
75	b075	土地・その他非償却対象有形固定資産
76	b076	無形固定資産
77	b077	特許権・実用新案権
78	b078	ソフトウェア
79	b079	のれん
80	b080	リース資産
81	b081	商標権
82	b082	意匠権
83	b083	その他無形固定資産
84	b084	投資・その他の資産合計
85	b085	投資有価証券・関係会社株式・出資金
86	b086	投資有価証券
87	b087	関係会社有価証券
88	b088	出資金
89	b089	関係会社出資金
90	b090	非連結子会社関連会社株式・社債・出資金
91	b091	長期貸付金
92	b092	非連結子会社関連会社 長期貸付金
93	b093	破産債権・更生債権・長期債権
94	b094	長期前払費用
95	b095	退職給付に係る資産 (前払年金費用)
96	b096	投資不動産
97	b097	敷金・差入保証金
98	b098	繰延税金資産
99	b099	再評価に係る繰延税金資産
100	b100	デリバティブ債権
101	b101	その他の投資・その他の資産
102	b102	貸倒引当金 (▲)
103	b103	投資損失引当金・その他引当金 (▲)
104	b104	繰延資産
105	b105	社債発行差金
106	b106	開発費 (旧: 開発費・試験研究費)
107	b107	その他繰延資産
108	b108	連結調整勘定

項番	カラム名	YB01 (貸借対照表)
109	b109	為替換算調整勘定
110	b110	資産合計
111	b111	営業権
112	b112	売却目的保有資産
113	b113	うち未収入金
114	b114	預け金・関係会社預け金
115	b115	うち受取手形・売掛金および契約資産
116	b116	うち貸付金
117	b117	うち貸倒引当金
118	b118	流動・非流動区分フラグ
119	b119	貸倒引当金
120	b120	受取手形・売掛金
121	b121	受取手形
122	b122	売掛金
123	b123	未収入金
124	b124	未収収益
125	b125	前渡金
126	b126	前払費用
127	b127	出資金
128	b128	破産債権・更生債権
129	b129	その他長期債権・長期未収入金
130	b130	契約資産
131	b131	返品資産
132	b132	予備
133	b133	予備
134	b134	予備
135	b135	予備
136	b136	予備
137	b137	予備
138	b138	予備
139	b139	予備
140	b140	予備
141	b141	予備
142	b142	予備
143	b143	予備
144	b144	予備
145	b145	予備

項番	カラム名	YB01 (貸借対照表)
146	b146	予備
147	b147	予備
148	b148	予備
149	b149	予備
150	b150	予備
151	b151	予備
152	b152	予備
153	b153	予備
154	b154	予備
155	b155	予備
156	b156	予備
157	b157	予備
158	b158	予備
159	b159	予備
160	b160	予備
161	b161	予備
162	b162	予備
163	b163	予備
164	b164	予備
165	b165	予備
166	b166	予備
167	b167	予備
168	b168	予備
169	b169	予備
170	b170	予備
171	b171	予備
172	b172	予備
173	b173	予備
174	b174	予備
175	b175	予備
176	b176	予備
177	b177	予備
178	b178	予備
179	b179	予備
180	b180	予備
181	b181	予備
182	b182	予備

項番	カラム名	YB01 (貸借対照表)
183	b183	予備
184	b184	予備
185	b185	予備
186	b186	予備
187	b187	予備
188	b188	予備
189	b189	予備
190	b190	予備
191	b191	予備
192	b192	予備
193	b193	予備
194	b194	予備
195	b195	予備
196	b196	予備
197	b197	予備
198	b198	予備
199	b199	予備
200	b200	予備
201	b201	予備
202	b202	予備
203	b203	予備
204	b204	予備
205	b205	予備
206	b206	予備
207	b207	予備
208	b208	予備
209	b209	予備
210	b210	予備

## YC01 (貸借対照表)

表 C.6: YC01 (貸借対照表)

項番	カラム名	YC01 (貸借対照表)
1	b001	負債
2	b002	純資産

項番	カラム名	YC01 (貸借対照表)
3	b003	資本金
4	b004	自己資本
5	b005	予備
6	b006	予備
7	b007	予備
8	b008	予備
9	b009	予備
10	b010	予備
11	b011	予備
12	b012	予備
13	b013	予備
14	b014	予備
15	b015	予備
16	b016	予備
17	b017	予備
18	b018	予備
19	b019	予備
20	b020	予備
21	b021	流動負債
22	b022	支払手形・買掛金
23	b023	支払手形
24	b024	買掛金
25	b025	非連結子会社関連会社 支払手形・買掛金
26	b026	短期借入金・社債合計
27	b027	1年内返済の借入金
28	b028	短期借入金
29	b029	役員・従業員短期借入金
30	b030	コマーシャル・ペーパー
31	b031	1年内返済の長期借入金
32	b032	1年内償還の社債・転換社債
33	b033	1年内償還の社債
34	b034	1年内償還の転換社債
35	b035	リース債務
36	b036	未払金・未払費用
37	b037	未払金
38	b038	未払費用
39	b039	未払賞与・給与

項番	カラム名	YC01 (貸借対照表))
40	b040	未払法人税等
41	b041	未払事業所税
42	b042	未払消費税等
43	b043	デリバティブ債務
44	b044	繰延税金負債
45	b045	前受金
46	b046	預り金
47	b047	従業員預り金
48	b048	前受収益
49	b049	割賦販売未実現利益
50	b050	賞与引当金
51	b051	役員賞与引当金 (未払役員報酬・賞与)
52	b052	債務保証損失引当金
53	b053	その他短期引当金
54	b054	設備関係支払手形
55	b055	設備関係未払金
56	b056	その他流動負債
57	b057	固定負債
58	b058	長期借入金・社債・転換社債
59	b059	社債・転換社債
60	b060	社債
61	b061	転換社債
62	b062	長期借入金
63	b063	非連結子会社関連会社 長期借入金
64	b064	リース債務
65	b065	長期支払手形
66	b066	長期未払金
67	b067	引当金合計
68	b068	退職給付に係る負債 (退職給付引当金)
69	b069	役員退職慰労引当金
70	b070	債務保証損失引当金
71	b071	その他長期引当金
72	b072	負ののれん
73	b073	繰延税金負債
74	b074	再評価に係る繰延税金負債
75	b075	デリバティブ債務
76	b076	繰延ヘッジ利益

項番	カラム名	YC01 (貸借対照表)
77	b077	その他固定負債
78	b078	特別法上の準備金・引当金
79	b079	連結調整勘定
80	b080	為替換算調整勘定
81	b081	少数株主持分 (米国会計基準)
82	b082	負債合計
83	b083	純資産
84	b084	株主資本
85	b085	資本金
86	b086	新株式申込証拠金
87	b087	資本剰余金
88	b088	資本準備金
89	b089	その他資本剰余金
90	b090	資本金及び資本準備金減少差益
91	b091	自己株式処分差益
92	b092	利益剰余金
93	b093	利益準備金
94	b094	その他利益剰余金
95	b095	任意積立金
96	b096	繰越利益剰余金
97	b097	自己株式 (▲)
98	b098	その他の包括利益累計額
99	b099	その他有価証券評価差額金
100	b100	繰延ヘッジ損益
101	b101	土地再評価差額金
102	b102	為替換算調整勘定
103	b103	新株予約権
104	b104	非支配株主持分
105	b105	負債・純資産
106	b106	自己資本
107	b107	その他の剰余金
108	b108	その他の包括利益累計額
109	b109	年金負債調整額
110	b110	資産除去債務
111	b111	資産除去債務
112	b112	未成工事受入金
113	b113	退職給付に係る調整累計額

項番	カラム名	YC01 (貸借対照表)
114	b114	未払有給休暇
115	b115	繰延収益
116	b116	引当金合計
117	b117	うち有給休暇引当金
118	b118	流動・非流動区分フラグ
119	b119	買掛金
120	b120	支払手形
121	b121	前受金
122	b122	預り金
123	b123	従業員預り金
124	b124	前受収益
125	b125	未払費用
126	b126	予備
127	b127	予備
128	b128	予備
129	b129	予備
130	b130	予備
131	b131	繰延収益
132	b132	うち新株予約権
133	b133	うち為替換算調整勘定の移行日調整額
134	b134	新株予約権
135	b135	その他
136	b136	償還可能非支配持分
137	b137	うち支払手形・買掛金
138	b138	支払手形・買掛金
139	b139	中間資本
140	b140	契約負債
141	b141	返金負債
142	b142	予備
143	b143	予備
144	b144	予備
145	b145	予備
146	b146	予備
147	b147	予備
148	b148	予備
149	b149	予備
150	b150	予備



項番	カラム名	YC01 (貸借対照表)
151	b151	予備
152	b152	予備
153	b153	予備
154	b154	予備
155	b155	予備
156	b156	予備
157	b157	予備
158	b158	予備
159	b159	予備
160	b160	予備
161	b161	予備
162	b162	予備
163	b163	予備
164	b164	予備
165	b165	予備
166	b166	予備
167	b167	予備
168	b168	予備
169	b169	予備
170	b170	予備
171	b171	予備
172	b172	予備
173	b173	予備
174	b174	予備
175	b175	予備
176	b176	予備
177	b177	予備
178	b178	予備
179	b179	予備
180	b180	予備
181	b181	予備
182	b182	予備
183	b183	予備
184	b184	予備
185	b185	予備
186	b186	予備
187	b187	予備

項番	カラム名	YC01 (貸借対照表))
188	b188	予備
189	b189	予備
190	b190	予備
191	b191	予備
192	b192	予備
193	b193	予備
194	b194	予備
195	b195	予備
196	b196	予備
197	b197	予備
198	b198	予備
199	b199	予備
200	b200	予備
201	b201	予備
202	b202	予備
203	b203	予備
204	b204	予備
205	b205	予備
206	b206	予備
207	b207	予備
208	b208	予備
209	b209	予備
210	b210	予備

## YD01 (損益計算書 (累計))

表 C.7: YD01 (損益計算書 (累計))

項番	カラム名	YD01 (損益計算書 (累計))
1	b001	売上高・営業収益
2	b002	営業利益
3	b003	経常利益
4	b004	親会社株主に帰属する当期純利益 (連結) / 当期利益 (単独)
5	b005	売上高・営業収益 (短信サマリー)
6	b006	予備
7	b007	予備

項番	カラム名	YD01 (損益計算書(累計))
8	b008	予備
9	b009	予備
10	b010	予備
11	b011	予備
12	b012	予備
13	b013	予備
14	b014	予備
15	b015	予備
16	b016	予備
17	b017	予備
18	b018	予備
19	b019	予備
20	b020	予備
21	b021	売上高・営業収益
22	b022	うち金融収益
23	b023	営業費用
24	b024	売上原価・営業原価
25	b025	割賦販売未実現利益・返品調整引当金差額
26	b026	売上総利益
27	b027	販売費および一般管理費
28	b028	金融費用
29	b029	営業利益
30	b030	営業外収益
31	b031	受取利息・配当金
32	b032	受取利息・割引料・有価証券利息
33	b033	受取配当金
34	b034	有価証券売却益
35	b035	有価証券評価益
36	b036	デリバティブ評価益
37	b037	その他資産処分益・評価益
38	b038	その他資産処分益
39	b039	その他資産評価益
40	b040	為替差益
41	b041	負ののれん償却額
42	b042	持分法による投資利益
43	b043	投資事業組合・匿名組合関連利益
44	b044	賃貸料収入

項番	カラム名	YD01 (損益計算書 (累計))
45	b045	その他営業外収益
46	b046	営業外費用
47	b047	支払利息・割引料
48	b048	うち社債利息
49	b049	うちコマーシャル・ペーパー利息
50	b050	うち手形売却損
51	b051	うち売上割引
52	b052	社債発行費・社債発行差金償却
53	b053	有価証券売却損
54	b054	有価証券評価損
55	b055	デリバティブ評価損
56	b056	その他資産処分損・評価損
57	b057	その他資産処分損
58	b058	その他資産評価損
59	b059	為替差損
60	b060	租税公課
61	b061	のれん償却額
62	b062	持分法による投資損失
63	b063	投資事業組合・匿名組合関連損失
64	b064	賃貸収入原価
65	b065	その他営業外費用
66	b066	経常利益
67	b067	特別利益
68	b068	事業・組織再編関連利益
69	b069	有価証券売却益
70	b070	有価証券評価益
71	b071	その他資産処分益・評価益
72	b072	有形固定資産処分益・評価益
73	b073	うち不動産処分益・評価益
74	b074	有形固定資産以外のその他資産処分益・評価益
75	b075	為替差益
76	b076	退職給付関連利益
77	b077	持分変動利益
78	b078	債務免除益
79	b079	引当金・準備金戻入・取崩額
80	b080	その他特別利益
81	b081	特別損失

項番	カラム名	YD01 (損益計算書 (累計))
82	b082	事業・組織再編関連損
83	b083	減損損失
84	b084	有価証券売却損
85	b085	有価証券評価損
86	b086	その他資産処分損・評価損
87	b087	有形固定資産処分損・評価損
88	b088	うち不動産処分損・評価損
89	b089	有形固定資産以外のその他資産処分損・評価損
90	b090	為替差損
91	b091	減価償却費
92	b092	退職給付関連費用
93	b093	持分変動損失
94	b094	引当金・準備金繰入額
95	b095	その他特別損失
96	b096	匿名組合損益分配額
97	b097	税金等調整前当期純利益
98	b098	特別法上の準備金・引当金取崩額
99	b099	特別法上の準備金・引当金繰入額
100	b100	税金等調整前当期利益
101	b101	法人税等
102	b102	法人税・住民税及び事業税合計
103	b103	法人税等調整額
104	b104	過年度法人税等追徴・還付額
105	b105	非支配株主に帰属する当期純利益
106	b106	旧：連結調整勘定償却額
107	b107	持分法投資損益 (米国会計基準)
108	b108	為替換算調整
109	b109	その他の当期利益影響額
110	b110	親会社株主に帰属する当期純利益 (連結) / 当期利益 (単独)
111	b111	収録停止 (売上高・営業収益 (米国基準/IFRS 基準))
112	b112	収録停止 (売上高・営業収益 (日本基準))
113	b113	負ののれん発生益
114	b114	当期純利益
115	b115	その他有価証券評価差額金：当期発生額
116	b116	その他有価証券評価差額金：組替調整額
117	b117	その他有価証券評価差額金：税効果調整前
118	b118	その他有価証券評価差額金：税効果額

項番	カラム名	YD01 (損益計算書 (累計))
119	b119	その他有価証券評価差額金：税効果調整後
120	b120	繰延ヘッジ損益：当期発生額
121	b121	繰延ヘッジ損益：組替調整額
122	b122	繰延ヘッジ損益：税効果調整前
123	b123	繰延ヘッジ損益：税効果額
124	b124	繰延ヘッジ損益：税効果調整後
125	b125	為替換算調整勘定：当期発生額
126	b126	為替換算調整勘定：組替調整額
127	b127	為替換算調整勘定：税効果調整前
128	b128	為替換算調整勘定：税効果額
129	b129	為替換算調整勘定：税効果調整後
130	b130	年金負債調整額：税効果調整前
131	b131	年金負債調整額：税効果額
132	b132	年金負債調整額：税効果調整後
133	b133	固定資産再評価差額金：税効果調整前
134	b134	固定資産再評価差額金：税効果額
135	b135	固定資産再評価差額金：税効果調整後
136	b136	持分法適用会社に対する持分相当額：当期発生額
137	b137	その他の包括利益合計：税効果調整前
138	b138	その他の包括利益合計：税効果額
139	b139	その他の包括利益合計：税効果調整後
140	b140	包括利益
141	b141	親会社株主に係る包括利益
142	b142	非支配株主に係る包括利益
143	b143	収益合計 (性質別分類)
144	b144	費用合計 (性質別分類)
145	b145	継続事業からの純利益
146	b146	非継続事業からの純利益
147	b147	機能別/性質別分類フラグ
148	b148	研究開発費 (機能別分類)
149	b149	金融収益
150	b150	金融費用
151	b151	その他の収益
152	b152	その他の費用
153	b153	その他の収益
154	b154	その他の費用
155	b155	持分法による投資利益

項番	カラム名	YD01 (損益計算書(累計))
156	b156	持分法による投資損失
157	b157	為替差益
158	b158	為替差損
159	b159	その他
160	b160	その他
161	b161	その他金融収益
162	b162	その他金融費用
163	b163	受取利息・配当金
164	b164	受取利息及び割引料
165	b165	受取配当金
166	b166	支払利息・割引料
167	b167	うち売上割引
168	b168	為替差益
169	b169	為替差損
170	b170	その他
171	b171	その他
172	b172	予備
173	b173	予備
174	b174	予備
175	b175	予備
176	b176	予備
177	b177	退職給付に係る調整額：税効果調整前
178	b178	退職給付に係る調整額：税効果額
179	b179	退職給付に係る調整額：税効果調整後
180	b180	退職給付に係る純利息収益
181	b181	退職給付に係る純利息費用
182	b182	予備
183	b183	予備
184	b184	予備
185	b185	予備
186	b186	予備
187	b187	予備
188	b188	予備
189	b189	予備
190	b190	予備
191	b191	予備
192	b192	予備

項番	カラム名	YD01 (損益計算書 (累計))
193	b193	予備
194	b194	予備
195	b195	予備
196	b196	予備
197	b197	予備
198	b198	予備
199	b199	予備
200	b200	予備
201	b201	予備
202	b202	予備
203	b203	予備
204	b204	予備
205	b205	予備
206	b206	予備
207	b207	予備
208	b208	予備
209	b209	予備
210	b210	予備

### YE01 (損益計算書 (3ヵ月))

表 C.8: YE01 (損益計算書 (3ヵ月))

項番	カラム名	YE01 (損益計算書 (3ヵ月))
1	b001	売上高・営業収益
2	b002	営業利益
3	b003	経常利益
4	b004	親会社株主に帰属する当期純利益 (連結) / 当期利益 (単独)
5	b005	予備
6	b006	予備
7	b007	予備
8	b008	予備
9	b009	予備
10	b010	予備
11	b011	予備
12	b012	予備



項番	カラム名	YE01 (損益計算書(3ヵ月))
13	b013	予備
14	b014	予備
15	b015	予備
16	b016	予備
17	b017	予備
18	b018	予備
19	b019	予備
20	b020	予備
21	b021	売上高・営業収益
22	b022	うち金融収益
23	b023	営業費用
24	b024	売上原価・営業原価
25	b025	割賦販売未実現利益・返品調整引当金差額
26	b026	売上総利益
27	b027	販売費および一般管理費
28	b028	金融費用
29	b029	営業利益
30	b030	営業外収益
31	b031	受取利息・配当金
32	b032	受取利息・割引料・有価証券利息
33	b033	受取配当金
34	b034	有価証券売却益
35	b035	有価証券評価益
36	b036	デリバティブ評価益
37	b037	その他資産処分益・評価益
38	b038	その他資産処分益
39	b039	その他資産評価益
40	b040	為替差益
41	b041	負ののれん償却額
42	b042	持分法による投資利益
43	b043	投資事業組合・匿名組合関連利益
44	b044	賃貸料収入
45	b045	その他営業外収益
46	b046	営業外費用
47	b047	支払利息・割引料
48	b048	うち社債利息
49	b049	うちコマーシャル・ペーパー利息

項番	カラム名	YE01 (損益計算書(3ヵ月))
50	b050	うち手形売却損
51	b051	うち売上割引
52	b052	社債発行費・社債発行差金償却
53	b053	有価証券売却損
54	b054	有価証券評価損
55	b055	デリバティブ評価損
56	b056	その他資産処分損・評価損
57	b057	その他資産処分損
58	b058	その他資産評価損
59	b059	為替差損
60	b060	租税公課
61	b061	のれん償却額
62	b062	持分法による投資損失
63	b063	投資事業組合・匿名組合関連損失
64	b064	賃貸収入原価
65	b065	その他営業外費用
66	b066	経常利益
67	b067	特別利益
68	b068	事業・組織再編関連利益
69	b069	有価証券売却益
70	b070	有価証券評価益
71	b071	その他資産処分益・評価益
72	b072	有形固定資産処分益・評価益
73	b073	うち不動産処分益・評価益
74	b074	有形固定資産以外のその他資産処分益・評価益
75	b075	為替差益
76	b076	退職給付関連利益
77	b077	持分変動利益
78	b078	債務免除益
79	b079	引当金・準備金戻入・取崩額
80	b080	その他特別利益
81	b081	特別損失
82	b082	事業・組織再編関連損
83	b083	減損損失
84	b084	有価証券売却損
85	b085	有価証券評価損
86	b086	その他資産処分損・評価損

項番	カラム名	YE01 (損益計算書(3ヵ月))
87	b087	有形固定資産処分損・評価損
88	b088	うち不動産処分損・評価損
89	b089	有形固定資産以外のその他資産処分損・評価損
90	b090	為替差損
91	b091	減価償却費
92	b092	退職給付関連費用
93	b093	持分変動損失
94	b094	引当金・準備金繰入額
95	b095	その他特別損失
96	b096	匿名組合損益分配額
97	b097	税金等調整前当期純利益
98	b098	特別法上の準備金・引当金取崩額
99	b099	特別法上の準備金・引当金繰入額
100	b100	税金等調整前当期利益
101	b101	法人税等
102	b102	法人税・住民税及び事業税合計
103	b103	法人税等調整額
104	b104	過年度法人税等追徴・還付額
105	b105	非支配株主に帰属する当期純利益
106	b106	旧：連結調整勘定償却額
107	b107	持分法投資損益(米国会計基準)
108	b108	為替換算調整
109	b109	その他の当期利益影響額
110	b110	親会社株主に帰属する当期純利益(連結) / 当期利益(単独)
111	b111	収録停止(売上高・営業収益(米国基準/IFRS基準))
112	b112	収録停止(売上高・営業収益(日本基準))
113	b113	負ののれん発生益
114	b114	当期純利益
115	b115	その他有価証券評価差額金：当期発生額
116	b116	その他有価証券評価差額金：組替調整額
117	b117	その他有価証券評価差額金：税効果調整前
118	b118	その他有価証券評価差額金：税効果額
119	b119	その他有価証券評価差額金：税効果調整後
120	b120	繰延ヘッジ損益：当期発生額
121	b121	繰延ヘッジ損益：組替調整額
122	b122	繰延ヘッジ損益：税効果調整前
123	b123	繰延ヘッジ損益：税効果額

項番	カラム名	YE01 (損益計算書(3ヵ月))
124	b124	繰延ヘッジ損益：税効果調整後
125	b125	為替換算調整勘定：当期発生額
126	b126	為替換算調整勘定：組替調整額
127	b127	為替換算調整勘定：税効果調整前
128	b128	為替換算調整勘定：税効果額
129	b129	為替換算調整勘定：税効果調整後
130	b130	年金負債調整額：税効果調整前
131	b131	年金負債調整額：税効果額
132	b132	年金負債調整額：税効果調整後
133	b133	固定資産再評価差額金：税効果調整前
134	b134	固定資産再評価差額金：税効果額
135	b135	固定資産再評価差額金：税効果調整後
136	b136	持分法適用会社に対する持分相当額：当期発生額
137	b137	その他の包括利益合計：税効果調整前
138	b138	その他の包括利益合計：税効果額
139	b139	その他の包括利益合計：税効果調整後
140	b140	包括利益
141	b141	親会社株主に係る包括利益
142	b142	非支配株主に係る包括利益
143	b143	収益合計（性質別分類）
144	b144	費用合計（性質別分類）
145	b145	継続事業からの純利益
146	b146	非継続事業からの純利益
147	b147	機能別/性質別分類フラグ
148	b148	研究開発費（機能別分類）
149	b149	金融収益
150	b150	金融費用
151	b151	その他の収益
152	b152	その他の費用
153	b153	その他の収益
154	b154	その他の費用
155	b155	持分法による投資利益
156	b156	持分法による投資損失
157	b157	為替差益
158	b158	為替差損
159	b159	その他
160	b160	その他

項番	カラム名	YE01 (損益計算書(3ヵ月))
161	b161	その他金融収益
162	b162	その他金融費用
163	b163	受取利息・配当金
164	b164	受取利息及び割引料
165	b165	受取配当金
166	b166	支払利息・割引料
167	b167	うち売上割引
168	b168	為替差益
169	b169	為替差損
170	b170	その他
171	b171	その他
172	b172	予備
173	b173	予備
174	b174	予備
175	b175	予備
176	b176	予備
177	b177	退職給付に係る調整額：税効果調整前
178	b178	退職給付に係る調整額：税効果額
179	b179	退職給付に係る調整額：税効果調整後
180	b180	退職給付に係る純利息収益
181	b181	退職給付に係る純利息費用
182	b182	予備
183	b183	予備
184	b184	予備
185	b185	予備
186	b186	予備
187	b187	予備
188	b188	予備
189	b189	予備
190	b190	予備
191	b191	予備
192	b192	予備
193	b193	予備
194	b194	予備
195	b195	予備
196	b196	予備
197	b197	予備

項番	カラム名	YE01 (損益計算書(3ヵ月))
198	b198	予備
199	b199	予備
200	b200	予備
201	b201	予備
202	b202	予備
203	b203	予備
204	b204	予備
205	b205	予備
206	b206	予備
207	b207	予備
208	b208	予備
209	b209	予備
210	b210	予備

## YF01 (キャッシュフロー計算書)

表 C.9: YF01 (キャッシュフロー計算書)

項番	カラム名	YF01 (キャッシュフロー計算書)
1	b001	営業活動によるキャッシュフロー
2	b002	投資活動によるキャッシュフロー
3	b003	財務活動によるキャッシュ・フロー
4	b004	現金および現金同等物の期末残高
5	b005	予備
6	b006	予備
7	b007	予備
8	b008	予備
9	b009	予備
10	b010	予備
11	b011	予備
12	b012	予備
13	b013	予備
14	b014	予備
15	b015	予備
16	b016	予備
17	b017	予備

項番	カラム名	YF01 (キャッシュフロー計算書)
18	b018	予備
19	b019	予備
20	b020	予備
21	b021	税金等調整前当期純利益
22	b022	減価償却費
23	b023	その他の償却費
24	b024	減損損失
25	b025	繰延税金
26	b026	有価証券および投資有価証券売却損益 (▲売却益)
27	b027	有価証券評価損益 (▲評価益)
28	b028	デリバティブ評価損益 (▲評価益)
29	b029	固定資産売却損益 (▲売却益)
30	b030	固定資産除却損益 (▲除却益)
31	b031	固定資産評価損益 (▲評価益)
32	b032	その他の評価損益 (▲評価益)
33	b033	社債発行差金償却額
34	b034	のれん・負ののれん償却額
35	b035	貸倒引当金の増加額 (▲減少額)
36	b036	退職給付及び役員退職慰労引当金の増減額 (▲減少額)
37	b037	賞与引当金の増加額 (▲減少額)
38	b038	その他の引当金の増加額 (▲減少額)
39	b039	受取利息および受取配当金 (▲)
40	b040	支払利息
41	b041	為替差損 (▲為替差益)
42	b042	非支配株主損益
43	b043	持分法による投資損益 (▲利益)
44	b044	損害賠償損失 (▲利益)
45	b045	事業・組織再編関連損益 (▲利益)
46	b046	売上債権の減少額 (▲増加額)
47	b047	棚卸資産の減少額 (▲増加額)
48	b048	仕入債務の増加額 (▲減少額)
49	b049	未払い消費税等の増加額 (▲減少額)
50	b050	割引手形の増加額 (▲減少額)
51	b051	その他の流動資産の減少額 (▲増加額)
52	b052	その他の流動負債の増加額 (▲減少額)
53	b053	役員賞与の支払額 (▲)
54	b054	その他の小計欄より上のキャッシュフロー

項番	カラム名	YF01 (キャッシュフロー計算書)
55	b055	営業収入
56	b056	原材料及び商品の仕入支出 (▲)
57	b057	人件費支出 (▲)
58	b058	その他の営業支出 (▲)
59	b059	小計
60	b060	利息及び配当金の受取額
61	b061	利息の支払額 (▲)
62	b062	法人税等の支払額 (▲)
63	b063	損害賠償金の支払額 (▲)
64	b064	その他の小計欄以降の営業キャッシュフロー
65	b065	営業活動によるキャッシュフロー
66	b066	日経調整営業キャッシュフロー
67	b067	定期預金の預入による支出 (▲)
68	b068	定期預金の払戻による収入
69	b069	固定資産の取得による支出 (▲)
70	b070	うち有形固定資産の取得による支出 (▲)
71	b071	うち無形固定資産の取得による支出 (▲)
72	b072	うち投資その他の資産の取得による支出 (▲)
73	b073	固定資産の売却による収入
74	b074	うち有形固定資産の売却による収入
75	b075	うち無形固定資産の売却による収入
76	b076	うち投資その他の資産の売却による収入
77	b077	有価証券の取得による支出 (▲)
78	b078	有価証券の売却による収入
79	b079	投資有価証券の取得による支出 (▲)
80	b080	投資有価証券の売却による収入
81	b081	子会社・関係会社株式取得 (▲)
82	b082	子会社・関係会社株式売却
83	b083	貸付金の増加による支出 (▲)
84	b084	貸付金の回収による収入
85	b085	利息及び配当金の受取額
86	b086	その他の投資活動によるキャッシュフロー
87	b087	投資活動によるキャッシュフロー
88	b088	日経調整投資キャッシュフロー
89	b089	短期借入金による収入
90	b090	短期借入金の返済による支出 (▲)
91	b091	リース債務の返済 (▲)



項番	カラム名	YF01 (キャッシュフロー計算書)
92	b092	コマーシャルペーパーによる調達額
93	b093	コマーシャルペーパー返済額 (▲)
94	b094	長期借入金による収入
95	b095	長期借入金の返済による支出 (▲)
96	b096	社債の発行による収入
97	b097	社債の償還による支出 (▲)
98	b098	株式の発行による収入
99	b099	自己株式の取得による支出 (▲)
100	b100	自己株式の処分による収入
101	b101	利息の支払金額 (▲)
102	b102	配当金の支払金額 (▲)
103	b103	非支配株主からの払い込みによる収入
104	b104	非支配株主への配当金の支払額 (▲)
105	b105	その他の財務活動によるキャッシュフロー
106	b106	財務活動によるキャッシュ・フロー
107	b107	日経調整財務キャッシュフロー
108	b108	現金および現金同等物に係る換算差額
109	b109	現金および現金同等物の増加額 (▲減少額)
110	b110	現金および現金同等物の期首残高
111	b111	その他の変更による影響額
112	b112	現金および現金同等物の期末残高
113	b113	現金および預金
114	b114	預入期間が3か月を超える定期預金 (▲)
115	b115	コマーシャルペーパー
116	b116	譲渡性預金
117	b117	売り戻し条件付き現先
118	b118	公社債投信
119	b119	その他現金および現金同等物
120	b120	直接法間接法区分フラグ
121	b121	予備
122	b122	利息・配当金記載フラグ
123	b123	予備
124	b124	予備
125	b125	予備
126	b126	予備
127	b127	予備
128	b128	予備

項番	カラム名	YF01 (キャッシュフロー計算書)
129	b129	予備
130	b130	予備
131	b131	予備
132	b132	予備
133	b133	予備
134	b134	予備
135	b135	予備
136	b136	負ののれん発生益
137	b137	予備
138	b138	予備
139	b139	予備
140	b140	予備
141	b141	予備
142	b142	予備
143	b143	予備
144	b144	予備
145	b145	予備
146	b146	予備
147	b147	予備
148	b148	予備
149	b149	予備
150	b150	予備
151	b151	予備
152	b152	予備
153	b153	予備
154	b154	予備
155	b155	予備
156	b156	予備
157	b157	予備
158	b158	予備
159	b159	予備
160	b160	予備
161	b161	予備
162	b162	予備
163	b163	予備
164	b164	予備
165	b165	予備

項番	カラム名	YF01 (キャッシュフロー計算書)
166	b166	予備
167	b167	予備
168	b168	予備
169	b169	予備
170	b170	予備
171	b171	予備
172	b172	予備
173	b173	予備
174	b174	予備
175	b175	予備
176	b176	予備
177	b177	予備
178	b178	予備
179	b179	予備
180	b180	予備
181	b181	予備
182	b182	予備
183	b183	予備
184	b184	予備
185	b185	予備
186	b186	予備
187	b187	予備
188	b188	予備
189	b189	予備
190	b190	予備
191	b191	予備
192	b192	予備
193	b193	予備
194	b194	予備
195	b195	予備
196	b196	予備
197	b197	予備
198	b198	予備
199	b199	予備
200	b200	予備
201	b201	予備
202	b202	予備

項番	カラム名	YF01 (キャッシュフロー計算書)
203	b203	予備
204	b204	予備
205	b205	予備
206	b206	予備
207	b207	予備
208	b208	予備
209	b209	予備
210	b210	予備

### YG01 (株主資本等変動計算書)

表 C.10: YG01 (株主資本等変動計算書)

項番	カラム名	YG01 (株主資本等変動計算書)
1	b001	【資本金】 当期首残高
2	b002	新株の発行
3	b003	資本金から資本準備金またはその他資本剰余金への振替
4	b004	資本準備金から資本金への振替
5	b005	その他資本剰余金から資本金への振替
6	b006	企業結合または会社分割による増減
7	b007	連結範囲または持分法適用範囲の変動による増減
8	b008	その他の資本金増減
9	b009	当期変動額合計
10	b010	当期末残高
11	b011	【資本準備金】 当期首残高
12	b012	新株の発行
13	b013	資本金から資本準備金への振替
14	b014	資本準備金から資本金またはその他資本剰余金への振替
15	b015	その他資本剰余金から資本準備金への振替
16	b016	企業結合または会社分割による増減
17	b017	その他の資本準備金増減
18	b018	当期変動額合計
19	b019	当期末残高
20	b020	【その他資本剰余金】 当期首残高
21	b021	剰余金の配当
22	b022	自己株式の処分

項番	カラム名	YG01 (株主資本等変動計算書)
23	b023	自己株式の消却
24	b024	資本金からその他資本剰余金への振替
25	b025	資本準備金からその他資本剰余金への振替
26	b026	その他資本剰余金から資本金または資本準備金への振替
27	b027	資本剰余金から利益剰余金への振替
28	b028	企業結合または会社分割による増減
29	b029	その他のその他資本剰余金増減
30	b030	当期変動額合計
31	b031	当期末残高
32	b032	【資本剰余金合計】 当期首残高
33	b033	新株の発行
34	b034	剰余金の配当
35	b035	自己株式の処分
36	b036	自己株式の消却
37	b037	資本金から資本準備金またはその他資本剰余金への振替
38	b038	資本準備金から資本金への振替
39	b039	その他資本剰余金から資本金への振替
40	b040	資本剰余金から利益剰余金への振替
41	b041	企業結合または会社分割による増減
42	b042	連結範囲または持分法適用範囲の変動による増減
43	b043	その他の資本剰余金増減
44	b044	当期変動額合計
45	b045	当期末残高
46	b046	【利益準備金】 当期首残高
47	b047	剰余金の配当
48	b048	利益準備金からその他利益剰余金への振替
49	b049	その他利益剰余金から利益準備金への振替
50	b050	企業結合または会社分割による増減
51	b051	その他の利益準備金増減
52	b052	当期変動額合計
53	b053	当期末残高
54	b054	【積立金】 当期首残高
55	b055	剰余金の配当
56	b056	企業結合または会社分割による増減
57	b057	その他の積立金増減
58	b058	当期変動額合計
59	b059	当期末残高

項番	カラム名	YG01 (株主資本等変動計算書)
60	b060	【繰越利益剰余金】 当期首残高
61	b061	剰余金の配当
62	b062	親会社株主に帰属する当期純利益／当期純利益
63	b063	自己株式の処分
64	b064	自己株式の消却
65	b065	利益準備金からその他利益剰余金への振替
66	b066	その他利益剰余金から利益準備金への振替
67	b067	資本剰余金から利益剰余金への振替
68	b068	企業結合または会社分割による増減
69	b069	その他の繰越利益剰余金増減
70	b070	当期変動額合計
71	b071	当期末残高
72	b072	【利益剰余金合計】 当期首残高
73	b073	剰余金の配当
74	b074	親会社株主に帰属する当期純利益／当期純利益
75	b075	自己株式の処分
76	b076	自己株式の消却
77	b077	資本剰余金から利益剰余金への振替
78	b078	企業結合または会社分割による増減
79	b079	連結範囲または持分法適用範囲の変動による増減
80	b080	その他の利益剰余金増減
81	b081	当期変動額合計
82	b082	当期末残高
83	b083	【その他の包括利益累計額】 当期首残高
84	b084	当期変動額合計
85	b085	当期末残高
86	b086	【自己株式】 当期首残高
87	b087	自己株式の取得
88	b088	自己株式の処分
89	b089	自己株式の消却
90	b090	企業結合または会社分割による増減
91	b091	連結範囲または持分法適用範囲の変動による増減
92	b092	その他の自己株式増減
93	b093	当期変動額合計
94	b094	当期末残高
95	b095	【株主資本合計】 当期首残高
96	b096	新株の発行

項番	カラム名	YG01 (株主資本等変動計算書)
97	b097	剰余金の配当
98	b098	親会社株主に帰属する当期純利益／当期純利益
99	b099	自己株式の取得
100	b100	自己株式の処分
101	b101	自己株式の消却
102	b102	企業結合または会社分割による増減
103	b103	連結範囲または持分法適用範囲の変動による増減
104	b104	その他の株主資本増減
105	b105	当期変動額合計
106	b106	当期末残高
107	b107	【その他有価証券評価差額金】 当期首残高
108	b108	当期変動額合計
109	b109	当期末残高
110	b110	【繰延ヘッジ損益】 当期首残高
111	b111	当期変動額合計
112	b112	当期末残高
113	b113	【為替換算調整勘定】 当期首残高
114	b114	当期変動額合計
115	b115	当期末残高
116	b116	【土地再評価差額金】 当期首残高
117	b117	当期変動額合計
118	b118	当期末残高
119	b119	【評価・換算差額等/その他の包括利益累計額】 当期首残高
120	b120	当期変動額合計
121	b121	当期末残高
122	b122	【新株予約権】 当期首残高
123	b123	当期変動額合計
124	b124	当期末残高
125	b125	【非支配株主持分】 当期首残高
126	b126	当期変動額合計
127	b127	当期末残高
128	b128	【純資産合計】 当期首残高
129	b129	新株の発行
130	b130	剰余金の配当
131	b131	親会社株主に帰属する当期純利益／当期純利益
132	b132	自己株式の取得
133	b133	自己株式の処分

項番	カラム名	YG01 (株主資本等変動計算書)
134	b134	自己株式の消却
135	b135	企業結合または会社分割による増減
136	b136	連結範囲または持分法適用範囲の変動による増減
137	b137	その他の純資産増減
138	b138	当期変動額合計
139	b139	当期末残高
140	b140	【退職給付に係る調整累計額】 当期首残高
141	b141	当期変動額合計
142	b142	当期末残高
143	b143	【資本剰余金合計】 自己株式の取得
144	b144	【資本剰余金合計】 自己株式取引による増減
145	b145	【利益剰余金合計】 その他の包括利益
146	b146	【利益剰余金合計】 自己株式の取得
147	b147	【利益剰余金合計】 自己株式取引による増減
148	b148	【利益剰余金合計】 利益剰余金・その他の資本の構成要素間の振替
149	b149	【自己株式】 自己株式取引による増減
150	b150	【累積その他の包括利益】 その他の包括利益
151	b151	自己株式の処分
152	b152	自己株式取引による増減
153	b153	利益剰余金・その他の資本の構成要素間の振替
154	b154	その他の増減
155	b155	【親会社の所有者に帰属する資本】 その他の包括利益
156	b156	【親会社の所有者に帰属する資本】 自己株式取引による増減
157	b157	【資本】 その他の包括利益
158	b158	【資本】 自己株式取引による増減
159	b159	予備
160	b160	予備
161	b161	予備
162	b162	予備
163	b163	予備
164	b164	予備
165	b165	予備
166	b166	予備
167	b167	予備
168	b168	予備
169	b169	予備
170	b170	予備



項番	カラム名	YG01 (株主資本等変動計算書)
171	b171	予備
172	b172	予備
173	b173	予備
174	b174	予備
175	b175	予備
176	b176	予備
177	b177	予備
178	b178	予備
179	b179	予備
180	b180	予備
181	b181	予備
182	b182	予備
183	b183	予備
184	b184	予備
185	b185	予備
186	b186	予備
187	b187	予備
188	b188	予備
189	b189	予備
190	b190	予備
191	b191	予備
192	b192	予備
193	b193	予備
194	b194	予備
195	b195	予備
196	b196	予備
197	b197	予備
198	b198	予備
199	b199	予備
200	b200	予備
201	b201	予備
202	b202	予備
203	b203	予備
204	b204	予備
205	b205	予備
206	b206	予備
207	b207	予備

項番	カラム名	YG01 (株主資本等変動計算書)
208	b208	予備
209	b209	予備
210	b210	予備

## YH01 (その他・明細情報等)

表 C.11: YH01 (その他・明細情報等)

項番	カラム名	YH01 (その他・明細情報等)
1	b001	受取手形割引高
2	b002	受取手形裏書譲渡高
3	b003	貸倒引当金 (欄外注記分)
4	b004	税効果会計の対象となった繰越欠損金
5	b005	減価償却実施額 (有形無形その他の合計) ≪累計≫
6	b006	減価償却実施額 (有形無形その他の合計) ≪3カ月≫
7	b007	うち有形固定資産減価償却実施額≪累計≫
8	b008	うち有形固定資産減価償却実施額≪3カ月≫
9	b009	減損損失 (有形無形その他の合計)
10	b010	うち有形固定資産減損損失
11	b011	減価償却累計額・減損損失累計額控除前 (有形無形その他合計)
12	b012	うち有形固定資産減価償却累計額・減損損失累計額控除前
13	b013	減損損失累計額 (有形無形その他の合計)
14	b014	うち有形固定資産減損損失累計額
15	b015	繰延資産償却額
16	b016	海外・輸出売上高≪累計≫
17	b017	海外・輸出売上高≪3カ月≫
18	b018	当期受注高≪累計≫
19	b019	当期受注高≪3カ月≫
20	b020	期末受注残高
21	b021	期末従業員数
22	b022	偶発債務合計
23	b023	うち保証債務等合計
24	b024	保証債務
25	b025	保証予約
26	b026	保証類似行為 (経営指導念書等差入れ)
27	b027	会計方針の変更に伴う売上高修正額合計

項番	カラム名	YH01 (その他・明細情報等)
28	b028	会計方針の変更に伴う経常損益修正額合計
29	b029	会計方針の変更に伴う税引前損益修正額合計
30	b030	継続企業の前提に関する注記(有無)
31	b031	継続企業の前提に関する注記(内容)
32	b032	監査意見フラグ
33	b033	研究開発費
34	b034	設備投資額
35	b035	主要な所有土地の簿価
36	b036	主要な所有土地の面積
37	b037	担保付借入金・社債合計
38	b038	担保資産合計
39	b039	役員賞与・役員賞与引当金繰入
40	b040	土地再評価後の簿価価額との差額
41	b041	研究開発費<<3ヵ月>>
42	b042	設備投資額<<3ヵ月>>
43	b043	予備
44	b044	予備
45	b045	予備
46	b046	予備
47	b047	予備
48	b048	予備
49	b049	予備
50	b050	予備
51	b051	予備
52	b052	予備
53	b053	予備
54	b054	予備
55	b055	予備
56	b056	予備
57	b057	予備
58	b058	予備
59	b059	予備
60	b060	予備
61	b061	予備
62	b062	予備
63	b063	予備
64	b064	予備

項番	カラム名	YH01 (その他・明細情報等)
65	b065	予備
66	b066	予備
67	b067	予備
68	b068	予備
69	b069	予備
70	b070	予備
71	b071	予備
72	b072	予備
73	b073	予備
74	b074	予備
75	b075	予備
76	b076	予備
77	b077	予備
78	b078	予備
79	b079	予備
80	b080	予備
81	b081	予備
82	b082	予備
83	b083	予備
84	b084	予備
85	b085	予備
86	b086	予備
87	b087	予備
88	b088	予備
89	b089	予備
90	b090	予備
91	b091	予備
92	b092	予備
93	b093	予備
94	b094	予備
95	b095	予備
96	b096	予備
97	b097	予備
98	b098	予備
99	b099	予備
100	b100	予備
101	b101	予備

項番	カラム名	YH01 (その他・明細情報等)
102	b102	予備
103	b103	予備
104	b104	予備
105	b105	予備
106	b106	予備
107	b107	予備
108	b108	予備
109	b109	予備
110	b110	予備
111	b111	予備
112	b112	予備
113	b113	予備
114	b114	予備
115	b115	予備
116	b116	予備
117	b117	予備
118	b118	予備
119	b119	予備
120	b120	予備
121	b121	予備
122	b122	予備
123	b123	予備
124	b124	予備
125	b125	予備
126	b126	予備
127	b127	予備
128	b128	予備
129	b129	予備
130	b130	予備
131	b131	予備
132	b132	予備
133	b133	予備
134	b134	予備
135	b135	予備
136	b136	予備
137	b137	予備
138	b138	予備

項番	カラム名	YH01 (その他・明細情報等)
139	b139	予備
140	b140	予備
141	b141	予備
142	b142	予備
143	b143	予備
144	b144	予備
145	b145	予備
146	b146	予備
147	b147	予備
148	b148	予備
149	b149	予備
150	b150	予備
151	b151	予備
152	b152	予備
153	b153	予備
154	b154	予備
155	b155	予備
156	b156	予備
157	b157	予備
158	b158	予備
159	b159	予備
160	b160	予備
161	b161	予備
162	b162	予備
163	b163	予備
164	b164	予備
165	b165	内部統制報告書の評価フラグ
166	b166	賃貸等不動産残高
167	b167	賃貸等不動産時価
168	b168	ストックオプション未確定残
169	b169	ストックオプション未行使残
170	b170	平均臨時従業員数
171	b171	法人税等負担率
172	b172	監査報告書提出日
173	b173	連結納税制度採用フラグ
174	b174	のれん・負ののれん償却額
175	b175	契約総額

項番	カラム名	YH01 (その他・明細情報等)
176	b176	うち当座貸越
177	b177	うちコミットメントライン
178	b178	借入実行残高総額
179	b179	うち当座貸越
180	b180	うちコミットメントライン
181	b181	借入未実行残高
182	b182	うち当座貸越
183	b183	うちコミットメントライン
184	b184	ファイナンス・リース 将来最低支払リース料の現在価値(借手側)合計額
185	b185	ファイナンス・リース 将来最低支払リース料の現在価値(借手側)1年内
186	b186	ファイナンス・リース 将来最低支払リース料の現在価値(借手側)1年超
187	b187	ファイナンス・リース 将来最低受取リース料の現在価値(貸手側)合計額
188	b188	ファイナンス・リース 将来最低受取リース料の現在価値(貸手側)1年内
189	b189	ファイナンス・リース 将来最低受取リース料の現在価値(貸手側)1年超
190	b190	期首における退職給付に係る負債
191	b191	退職給付費用
192	b192	退職給付の支払額
193	b193	制度への拠出額
194	b194	その他
195	b195	期末における退職給付に係る負債
196	b196	【年金資産の内訳】株式(金額)
197	b197	【年金資産の内訳】債券(金額)
198	b198	【年金資産の内訳】一般勘定(金額)
199	b199	【年金資産の内訳】その他(金額)
200	b200	【年金資産調整表】期首における年金資産
201	b201	【年金資産調整表】期待運用収益
202	b202	【年金資産調整表】数理計算上の差異の当期発生額
203	b203	【年金資産調整表】事業主からの拠出額
204	b204	【年金資産調整表】退職給付の額
205	b205	【年金資産調整表】その他
206	b206	【年金資産調整表】期末における年金資産
207	b207	【年金資産の内訳】株式(割合)
208	b208	【年金資産の内訳】債券(割合)
209	b209	【年金資産の内訳】一般勘定(割合)
210	b210	【年金資産の内訳】その他(割合)

## YI01 (その他・明細情報等)

表 C.12: YI01 (その他・明細情報等)

項番	カラム名	YI01 (その他・明細情報等)
1	b001	売買目的有価証券 貸借対照表計上額 リース
2	b002	売買目的有価証券 損益に含まれた評価差額 リース
3	b003	満期保有目的債券合計 貸借対照表計上額 リース
4	b004	満期保有目的債券合計 時価 リース
5	b005	満期保有目的債券合計 差額 リース
6	b006	うち時価が計上額を超える分 リース
7	b007	うち時価が計上額を超えない分 リース
8	b008	子会社株式 貸借対照表計上額 リース
9	b009	子会社株式 時価 リース
10	b010	子会社株式 差額 リース
11	b011	関連会社株式 貸借対照表計上額 リース
12	b012	関連会社株式 時価 リース
13	b013	関連会社株式 差額 リース
14	b014	その他有価証券(株式) 取得原価 リース
15	b015	その他有価証券(株式) 貸借対照表計上額 リース
16	b016	その他有価証券(株式) 差額 リース
17	b017	うち計上額が取得原価を超える分 (株式) リース
18	b018	うち計上額が取得原価を超えない分(株式) リース
19	b019	その他有価証券(債券) 取得原価 リース
20	b020	その他有価証券(債券) 貸借対照表計上額 リース
21	b021	その他有価証券(債券) 差額 リース
22	b022	うち計上額が取得原価を超える分 (債券) リース
23	b023	うち計上額が取得原価を超えない分(債券) リース
24	b024	その他有価証券(その他) 取得原価 リース
25	b025	その他有価証券(その他) 貸借対照表計上額 リース
26	b026	その他有価証券(その他) 差額 リース
27	b027	うち計上額が取得原価を超える分 (その他) リース
28	b028	うち計上額が取得原価を超えない分(その他) リース
29	b029	その他有価証券合計 取得原価 リース
30	b030	その他有価証券合計 貸借対照表計上額 リース
31	b031	その他有価証券合計 差額 リース
32	b032	うち計上額が取得原価を超える分 リース
33	b033	うち計上額が取得原価を超えない分 リース
34	b034	当期に売却した満期保有債券合計 売却原価 リース



項番	カラム名	YI01 (その他・明細情報等)
35	b035	当期に売却した満期保有債券合計 売却額 リース
36	b036	当期に売却した満期保有債券合計 売却損益 リース
37	b037	当期に売却したその他有価証券合計 売却額 リース
38	b038	当期に売却したその他有価証券合計 売却益 リース
39	b039	当期に売却したその他有価証券合計 売却損 リース
40	b040	時価評価されていない満期保有目的債券 リース
41	b041	時価評価されていない子会社・関連会社株式等 リース
42	b042	時価評価されていないその他有価証券 リース
43	b043	満期のある有価証券償還予定額 1年内 リース
44	b044	満期のある有価証券償還予定額 1～5年 リース
45	b045	満期のある有価証券償還予定額 5～10年 リース
46	b046	満期のある有価証券償還予定額 10年超 リース
47	b047	年金制度(連結子会社) リース
48	b048	その他有価証券の評価差額処理方法 リース
49	b049	予備 リース
50	b050	予備 リース
51	b051	(通貨) 契約額 リース
52	b052	(通貨) 時価 リース
53	b053	(通貨) 評価損益 リース
54	b054	(金利) 契約額 リース
55	b055	(金利) 時価 リース
56	b056	(金利) 評価損益 リース
57	b057	(株式) 契約額 リース
58	b058	(株式) 時価 リース
59	b059	(株式) 評価損益 リース
60	b060	(債券) 契約額 リース
61	b061	(債券) 時価 リース
62	b062	(債券) 評価損益 リース
63	b063	(商品) 契約額 リース
64	b064	(商品) 時価 リース
65	b065	(商品) 評価損益 リース
66	b066	退職給付債務 リース
67	b067	年金資産額 リース
68	b068	その他の包括利益累計額計上額合計(未認識債務合計) リース
69	b069	未認識過去勤務費用(未認識過去勤務債務) リース
70	b070	未認識数理計算上の差異 リース
71	b071	その他(会計基準変更時差異の未処理額) リース

項番	カラム名	YI01（その他・明細情報等）
72	b072	前払年金費用 リース
73	b073	退職給付引当金 リース
74	b074	退職給付費用 リース
75	b075	勤務費用 リース
76	b076	利息費用 リース
77	b077	期待運用収益 リース
78	b078	未認識債務の償却費用合計 リース
79	b079	うち過去勤務債務の費用処理額 リース
80	b080	うち数理計算上の差異の費用処理額 リース
81	b081	うち会計基準変更時差異の費用処理額 リース
82	b082	うちその他未認識債務の償却費用 リース
83	b083	割引率 リース
84	b084	割引率（幅がある場合の下限） リース
85	b085	期待運用収益率 リース
86	b086	期待運用収益率（幅がある場合の下限） リース
87	b087	退職給付見込額の期間配分方法 リース
88	b088	過去勤務債務の償却処理年数 リース
89	b089	過去勤務債務の償却処理年数（幅がある場合の下限） リース
90	b090	数理計算上の差異の償却処理年数 リース
91	b091	数理計算上の差異の償却処理年数（幅がある場合の下限） リース
92	b092	会計基準変更時差異の償却処理年数 リース
93	b093	会計基準変更時差異の償却処理年数（幅がある場合の下限） リース
94	b094	退職給付信託額 リース
95	b095	退職給付信託期待運用収益率 リース
96	b096	原則法、簡便法区分フラグ リース
97	b097	複数事業主制度積立状況 年金資産額 リース
98	b098	複数事業主制度積立状況 年金財政計算上の給付債務額 リース
99	b099	複数事業主制度積立状況 差引額 リース
100	b100	複数事業主制度積立状況 制度全体に占める自社掛金拠出割合 リース
101	b101	取得価額相当額 リース
102	b102	減価償却累計額相当額 リース
103	b103	減損損失累計額相当額 リース
104	b104	期末残高相当額 リース
105	b105	未経過リース料期末残高相当額 リース
106	b106	1年内 リース
107	b107	1年超 リース
108	b108	リース資産減損勘定の残高 リース

項番	カラム名	YI01 (その他・明細情報等)
109	b109	支払リース料 リース
110	b110	リース資産減損勘定の取崩額 リース
111	b111	減価償却費相当額 リース
112	b112	支払利息相当額 リース
113	b113	減損損失 リース
114	b114	減価償却費相当額の算定方法 リース
115	b115	支払利息相当額の算定方法 リース
116	b116	オペレーティング・リース未経過リース料 リース
117	b117	1年内 リース
118	b118	1年超 リース
119	b119	取得価額 リース
120	b120	減価償却累計額 リース
121	b121	期末残高 リース
122	b122	未経過リース料期末残高相当額 リース
123	b123	1年内 リース
124	b124	1年超 リース
125	b125	受取リース料 リース
126	b126	減価償却費相当額 リース
127	b127	受取利息相当額 リース
128	b128	受取利息相当額の算定方法 リース
129	b129	オペレーティング・リース未経過リース料 リース
130	b130	1年内 リース
131	b131	1年超 リース
132	b132	無議決権株式：株式数 リース
133	b133	議決権制限株式（自己株式等）：株式数 リース
134	b134	議決権制限株式（その他）：株式数 リース
135	b135	議決権制限株式（その他）：議決権数 リース
136	b136	完全議決権株式（自己株式等）：株式数 リース
137	b137	うち相互保有株式：株式数 リース
138	b138	完全議決権株式（その他）：株式数 リース
139	b139	完全議決権株式（その他）：議決権数 リース
140	b140	うち普通株式：株式数 リース
141	b141	うち普通株式：議決権数 リース
142	b142	うち種類株式：株式数 リース
143	b143	うち種類株式：議決権数 リース
144	b144	うち証券保管振替機構名義：株式数 リース
145	b145	うち証券保管振替機構名義：議決権数 リース

項番	カラム名	YI01 (その他・明細情報等)
146	b146	うち自社名義失念株式：株式数 リース
147	b147	うち自社名義失念株式：議決権数 リース
148	b148	単元未満株式数 リース
149	b149	総株主の議決権数 リース
150	b150	失念・喪失株式：議決権数 リース
151	b151	【単位フラグ】議決権の状況 リース
152	b152	予備 リース
153	b153	予備 リース
154	b154	予備 リース
155	b155	予備 リース
156	b156	予備 リース
157	b157	予備 リース
158	b158	予備 リース
159	b159	予備 リース
160	b160	予備 リース
161	b161	予備 リース
162	b162	予備 リース
163	b163	予備 リース
164	b164	予備 リース
165	b165	予備 リース
166	b166	予備 リース
167	b167	予備 リース
168	b168	予備 リース
169	b169	予備 リース
170	b170	予備 リース
171	b171	予備 リース
172	b172	予備 リース
173	b173	予備 リース
174	b174	予備 リース
175	b175	その他退職給付費用 リース
176	b176	うち確定拠出年金への掛金支払額 リース
177	b177	年金制度 リース
178	b178	(通貨) 契約額 リース
179	b179	(通貨) 時価 リース
180	b180	(金利) 契約額 リース
181	b181	(金利) 時価 リース
182	b182	(株式) 契約額 リース

項番	カラム名	YI01 (その他・明細情報等)
183	b183	(株式) 時価 リース
184	b184	(債券) 契約額 リース
185	b185	(債券) 時価 リース
186	b186	(商品) 契約額 リース
187	b187	(商品) 時価 リース
188	b188	金銭債権・満期有価証券の連結決算日後の償還予定額 1年内 リース
189	b189	金銭債権・満期有価証券の連結決算日後の償還予定額 1年超5年以内 リース
190	b190	金銭債権・満期有価証券の連結決算日後の償還予定額 5年超10年以内 リース
191	b191	金銭債権・満期有価証券の連結決算日後の償還予定額 10年超 リース
192	b192	積立制度の退職給付債務 リース
193	b193	非積立制度の退職給付債務 リース
194	b194	連結貸借対照表に計上された負債と資産の純額 リース
195	b195	【その他の包括利益計上額】 過去勤務費用 リース
196	b196	【その他の包括利益計上額】 数理計算上の差異 リース
197	b197	【その他の包括利益計上額】 会計基準変更時差異 リース
198	b198	【その他の包括利益計上額】 その他 リース
199	b199	【その他の包括利益計上額】 その他の包括利益額計上額 リース
200	b200	【その他の包括利益累計額計上額】 会計基準変更時差異の未処理額 リース
201	b201	【その他の包括利益累計額計上額】 その他 リース
202	b202	【退職給付債務調整表】 期首における退職給付債務 リース
203	b203	【退職給付債務調整表】 勤務費用 リース
204	b204	【退職給付債務調整表】 利息費用 リース
205	b205	【退職給付債務調整表】 数理計算上の差異の当期発生額 リース
206	b206	【退職給付債務調整表】 退職給付の支払額 リース
207	b207	【退職給付債務調整表】 過去勤務費用の当期発生額 リース
208	b208	【退職給付債務調整表】 その他 リース
209	b209	【退職給付債務調整表】 期末における退職給付債務 リース
210	b210	退職給付信託額の割合 リース

## YJ01 (その他・明細情報等)

表 C.13: YJ01 (その他・明細情報等)

項番	カラム名	YJ01 (その他・明細情報等)
1	b001	1単元の株数
2	b002	上位十大株主持株数

項番	カラム名	YJ01（その他・明細情報等）
3	b003	少数特定者持株数
4	b004	浮動株数
5	b005	大株主・役員以外の株主数
6	b006	投信持株数
7	b007	年金持株数
8	b008	役員持株数
9	b009	従業員持株会持株数
10	b010	授權株式数
11	b011	政府公共団体所有株数
12	b012	金融機関所有株数
13	b013	金融商品取引業者所有株数
14	b014	その他法人所有株数
15	b015	外国法人等所有株数
16	b016	個人・その他所有株数
17	b017	単元未満株式数
18	b018	政府公共団体株主数
19	b019	金融機関株主数
20	b020	金融商品取引業者株主数
21	b021	その他法人株主数
22	b022	外国法人等株主数
23	b023	個人・その他株主数
24	b024	所有株式数合計
25	b025	単元株主数合計
26	b026	社債の1年以内償還予定額
27	b027	社債の2年以内償還予定額
28	b028	社債の3年以内償還予定額
29	b029	社債の4年以内償還予定額
30	b030	社債の5年以内償還予定額
31	b031	短期借入金の平均利率
32	b032	短期借入金の平均利率（幅がある時の下限）
33	b033	1年内返済予定の長期借入金の平均利率
34	b034	1年内返済予定の長期借入金の平均利率（幅がある時の下限）
35	b035	1年以内に返済予定のリース債務の平均利率
36	b036	1年以内に返済予定のリース債務の平均利率（幅がある時の下限）
37	b037	長期借入金の平均利率（1年内返済を除く）
38	b038	長期借入金の平均利率（幅がある時の下限）
39	b039	リース債務の平均利率

項番	カラム名	YJ01 (その他・明細情報等)
40	b040	リース債務の平均利率 (幅がある時の下限)
41	b041	コマーシャルペーパーの平均利率
42	b042	コマーシャルペーパーの平均利率 (幅がある時の下限)
43	b043	借入金のうち無利子負債額
44	b044	長期借入金の1年超2年以内返済予定額
45	b045	長期借入金の2年超3年以内返済予定額
46	b046	長期借入金の3年超4年以内返済予定額
47	b047	長期借入金の4年超5年以内返済予定額
48	b048	リース債務1年超2年以内返済予定額
49	b049	リース債務2年超3年以内返済予定額
50	b050	リース債務3年超4年以内返済予定額
51	b051	リース債務4年超5年以内返済予定額
52	b052	その他有利子負債1年超2年以内返済予定額
53	b053	その他有利子負債2年超3年以内返済予定額
54	b054	その他有利子負債3年超4年以内返済予定額
55	b055	その他有利子負債4年超5年以内返済予定額
56	b056	受取手形
57	b057	売掛金
58	b058	短期貸付金
59	b059	株式
60	b060	その他有価証券
61	b061	出資金
62	b062	長期貸付金
63	b063	支払手形
64	b064	買掛金
65	b065	短期借入金
66	b066	長期借入金
67	b067	売上高・営業収益<<累計>>
68	b068	受取利息・割引料<<累計>>
69	b069	受取配当金<<累計>>
70	b070	仕入高<<累計>>
71	b071	原材料仕入高<<累計>>
72	b072	有形固定資産の減価償却方法
73	b073	無形固定資産の減価償却方法
74	b074	投資その他の資産の減価償却方法
75	b075	その他有価証券の評価方法
76	b076	特定金銭信託の評価基準・評価方法

項番	カラム名	YJ01（その他・明細情報等）
77	b077	棚卸資産（商品）の評価基準・評価方法
78	b078	棚卸資産（製品）の評価基準・評価方法
79	b079	棚卸資産（半製品）の評価基準・評価方法
80	b080	棚卸資産（仕掛品）の評価基準・評価方法
81	b081	棚卸資産（原材料）の評価基準・評価方法
82	b082	棚卸資産（貯蔵品）の評価基準・評価方法
83	b083	棚卸資産（その他）の評価基準・評価方法
84	b084	棚卸資産（合計）の評価基準・評価方法
85	b085	現金及び預金 貸借対照表計上額
86	b086	現金及び預金 時価
87	b087	受取手形及び売掛金 貸借対照表計上額
88	b088	受取手形及び売掛金 時価
89	b089	受取手形及び売掛金 差額
90	b090	有価証券及び投資有価証券 貸借対照表計上額
91	b091	有価証券及び投資有価証券 時価
92	b092	有価証券及び投資有価証券 差額
93	b093	長期貸付金 貸借対照表計上額
94	b094	貸倒引当金 貸借対照表計上額
95	b095	その他資産 貸借対照表計上額
96	b096	その他資産 時価
97	b097	その他資産 差額
98	b098	資産合計 貸借対照表計上額
99	b099	資産合計 時価
100	b100	資産合計 差額
101	b101	支払手形及び買掛金 貸借対照表計上額
102	b102	支払手形及び買掛金 時価
103	b103	支払手形及び買掛金 差額
104	b104	短期借入金 貸借対照表計上額
105	b105	短期借入金 時価
106	b106	短期借入金 差額
107	b107	社債 貸借対照表計上額
108	b108	社債 時価
109	b109	社債 差額
110	b110	長期借入金 貸借対照表計上額
111	b111	長期借入金 時価
112	b112	長期借入金 差額
113	b113	リース債務 貸借対照表計上額



項番	カラム名	YJ01 (その他・明細情報等)
114	b114	リース債務 時価
115	b115	リース債務 差額
116	b116	その他負債 貸借対照表計上額
117	b117	その他負債 時価
118	b118	その他負債 差額
119	b119	負債合計 貸借対照表計上額
120	b120	負債合計 時価
121	b121	負債合計 差額
122	b122	デリバティブ取引計 貸借対照表計上額
123	b123	デリバティブ取引計 時価
124	b124	デリバティブ取引計 差額
125	b125	予備
126	b126	予備
127	b127	予備
128	b128	予備
129	b129	予備
130	b130	予備
131	b131	予備
132	b132	予備
133	b133	予備
134	b134	予備
135	b135	予備
136	b136	予備
137	b137	予備
138	b138	予備
139	b139	予備
140	b140	予備
141	b141	予備
142	b142	予備
143	b143	予備
144	b144	予備
145	b145	予備
146	b146	予備
147	b147	予備
148	b148	予備
149	b149	予備
150	b150	予備

項番	カラム名	YJ01 (その他・明細情報等)
151	b151	予備
152	b152	予備
153	b153	予備
154	b154	予備
155	b155	予備
156	b156	予備
157	b157	予備
158	b158	予備
159	b159	予備
160	b160	予備
161	b161	予備
162	b162	予備
163	b163	予備
164	b164	予備
165	b165	予備
166	b166	予備
167	b167	予備
168	b168	予備
169	b169	予備
170	b170	予備
171	b171	予備
172	b172	予備
173	b173	予備
174	b174	予備
175	b175	予備
176	b176	予備
177	b177	予備
178	b178	予備
179	b179	予備
180	b180	予備
181	b181	予備
182	b182	予備
183	b183	予備
184	b184	予備
185	b185	予備
186	b186	予備
187	b187	予備

項番	カラム名	YJ01 (その他・明細情報等)
188	b188	予備
189	b189	予備
190	b190	予備
191	b191	予備
192	b192	予備
193	b193	予備
194	b194	予備
195	b195	予備
196	b196	予備
197	b197	予備
198	b198	予備
199	b199	予備
200	b200	予備
201	b201	予備
202	b202	予備
203	b203	予備
204	b204	予備
205	b205	暫定会計処理フラグ (BS)
206	b206	暫定会計処理フラグ (PL)
207	b207	予備
208	b208	予備
209	b209	予備
210	b210	予備

### YK01 (その他・明細情報等)

表 C.14: YK01 (その他・明細情報等)

項番	カラム名	YK01 (その他・明細情報等)
1	b001	商品・製品売上高
2	b002	製品売上高
3	b003	商品売上高
4	b004	その他売上高・営業収益・営業収入
5	b005	(▲) 売上値引・戻り高
6	b006	金融収益
7	b007	売上高・営業収益合計

項番	カラム名	YK01 (その他・明細情報等)
8	b008	期首製品・商品棚卸高
9	b009	当期製品製造原価
10	b010	当期商品仕入高
11	b011	小計
12	b012	期末製品・商品棚卸高
13	b013	(▲) 原価差額・他勘定振替高
14	b014	製品・商品評価損
15	b015	物品税・消費税
16	b016	その他営業原価
17	b017	売上原価・営業原価合計
18	b018	金融費用
19	b019	商品・製品売上高
20	b020	製品売上高
21	b021	商品売上高
22	b022	その他売上高・営業収益・営業収入
23	b023	(▲) 売上値引・戻り高
24	b024	金融収益
25	b025	売上高・営業収益合計
26	b026	期首製品・商品棚卸高
27	b027	当期製品製造原価
28	b028	当期商品仕入高
29	b029	小計
30	b030	期末製品・商品棚卸高
31	b031	(▲) 原価差額・他勘定振替高
32	b032	製品・商品評価損
33	b033	物品税・消費税
34	b034	その他営業原価
35	b035	売上原価・営業原価合計
36	b036	金融費用
37	b037	原材料費
38	b038	労務費・福利厚生費
39	b039	経費合計
40	b040	うち外注加工費
41	b041	うち動力・燃料・水道費
42	b042	うち荷造・運搬・保管費
43	b043	うち減価償却費
44	b044	うち賃借料

項番	カラム名	YK01 (その他・明細情報等)
45	b045	うち租税公課
46	b046	うち支払特許料
47	b047	当期製造総費用
48	b048	期首仕掛品棚卸高
49	b049	期末仕掛品棚卸高
50	b050	(▲) 他勘定振替高
51	b051	製造原価明細合計
52	b052	原材料費
53	b053	労務費・福利厚生費
54	b054	経費合計
55	b055	うち外注加工費
56	b056	うち動力・燃料・水道費
57	b057	うち荷造・運搬・保管費
58	b058	うち減価償却費
59	b059	うち賃借料
60	b060	うち租税公課
61	b061	うち支払特許料
62	b062	当期製造総費用
63	b063	期首仕掛品棚卸高
64	b064	期末仕掛品棚卸高
65	b065	(▲) 他勘定振替高
66	b066	製造原価明細合計
67	b067	販売手数料
68	b068	荷造・運搬・保管費
69	b069	広告・宣伝費
70	b070	拡販費・その他販売費
71	b071	貸倒損失・貸倒引当金繰入額
72	b072	役員報酬
73	b073	役員退職慰労、役員退職慰労引当金繰入額
74	b074	役員賞与引当金繰入額
75	b075	人件費・福利厚生費
76	b076	退職給付費用・退職給付引当金繰入額
77	b077	減価償却費
78	b078	のれん償却額
79	b079	賃借料
80	b080	租税公課
81	b081	支払特許料

項番	カラム名	YK01（その他・明細情報等）
82	b082	開発費・試験研究費
83	b083	保証修理費
84	b084	その他販売費および一般管理費
85	b085	販売費および一般管理費明細合計
86	b086	販売手数料
87	b087	荷造・運搬・保管費
88	b088	広告・宣伝費
89	b089	拡販費・その他販売費
90	b090	貸倒損失・貸倒引当金繰入額
91	b091	役員報酬
92	b092	役員退職慰労、役員退職慰労引当金繰入額
93	b093	役員賞与引当金繰入額
94	b094	人件費・福利厚生費
95	b095	退職給付費用・退職給付引当金繰入額
96	b096	減価償却費
97	b097	のれん償却額
98	b098	賃借料
99	b099	租税公課
100	b100	支払特許料
101	b101	開発費・試験研究費
102	b102	保証修理費
103	b103	その他販売費および一般管理費
104	b104	販売費および一般管理費明細合計
105	b105	予備
106	b106	予備
107	b107	予備
108	b108	予備
109	b109	予備
110	b110	予備
111	b111	予備
112	b112	予備
113	b113	予備
114	b114	予備
115	b115	予備
116	b116	予備
117	b117	予備
118	b118	予備

項番	カラム名	YK01 (その他・明細情報等)
119	b119	予備
120	b120	予備
121	b121	予備
122	b122	予備
123	b123	予備
124	b124	予備
125	b125	予備
126	b126	予備
127	b127	予備
128	b128	予備
129	b129	予備
130	b130	予備
131	b131	予備
132	b132	予備
133	b133	予備
134	b134	予備
135	b135	予備
136	b136	予備
137	b137	予備
138	b138	予備
139	b139	予備
140	b140	予備
141	b141	予備
142	b142	予備
143	b143	予備
144	b144	予備
145	b145	予備
146	b146	予備
147	b147	予備
148	b148	予備
149	b149	予備
150	b150	予備
151	b151	予備
152	b152	予備
153	b153	予備
154	b154	予備
155	b155	予備

項番	カラム名	YK01 (その他・明細情報等)
156	b156	予備
157	b157	予備
158	b158	予備
159	b159	予備
160	b160	予備
161	b161	予備
162	b162	予備
163	b163	予備
164	b164	予備
165	b165	予備
166	b166	予備
167	b167	予備
168	b168	予備
169	b169	予備
170	b170	予備
171	b171	予備
172	b172	予備
173	b173	予備
174	b174	予備
175	b175	予備
176	b176	予備
177	b177	予備
178	b178	予備
179	b179	予備
180	b180	予備
181	b181	予備
182	b182	予備
183	b183	予備
184	b184	予備
185	b185	予備
186	b186	予備
187	b187	予備
188	b188	予備
189	b189	予備
190	b190	予備
191	b191	予備
192	b192	予備



項番	カラム名	YK01 (その他・明細情報等)
193	b193	予備
194	b194	予備
195	b195	予備
196	b196	予備
197	b197	予備
198	b198	予備
199	b199	予備
200	b200	予備
201	b201	予備
202	b202	予備
203	b203	予備
204	b204	予備
205	b205	予備
206	b206	予備
207	b207	予備
208	b208	予備
209	b209	予備
210	b210	予備

### YL01 (更新停止項目)

表 C.15: YL01 (更新停止項目)

項番	変数名	YL01 (更新停止項目)
1	b001	前期繰越利益
2	b002	うち合併引継未処分利益
3	b003	利益準備金取崩額
4	b004	諸任意積立金目的取崩額
5	b005	自己株式処分差損
6	b006	自己株式消却額
7	b007	普通株式中間配当額
8	b008	優先株式中間配当額
9	b009	中間配当に伴う利益準備金積立額
10	b010	その他諸任意積立金目的取崩額
11	b011	中間配当積立金取崩額
12	b012	当期末処分利益

項番	変数名	YL01（更新停止項目）
13	b013	諸任意積立金・法定準備金取崩額
14	b014	利益準備金積立額
15	b015	普通株式配当金
16	b016	優先株式配当金
17	b017	資本金組入額
18	b018	諸任意積立金積立額
19	b019	中間配当積立金積立額
20	b020	その他の諸任意積立金積立額
21	b021	その他利益処分額
22	b022	次期繰越利益
23	b023	その他資本剰余金
24	b024	配当金
25	b025	その他のその他資本剰余金処分額
26	b026	その他資本剰余金次期繰越高
27	b027	資本剰余金期首残高
28	b028	資本剰余金増加高
29	b029	新株の発行
30	b030	自己株式処分差益
31	b031	その他の資本剰余金増加高
32	b032	資本剰余金減少高
33	b033	配当金
34	b034	優先株式配当金
35	b035	自己株式消却額
36	b036	その他の資本剰余金減少高
37	b037	資本剰余金期末残高
38	b038	利益剰余金期首残高
39	b039	利益準備金期首残高
40	b040	その他の剰余金期首残高
41	b041	利益剰余金増加高
42	b042	当期純利益
43	b043	連結会社の異動に伴う剰余金増加高
44	b044	持分法適用会社の異動に伴う剰余金増加高
45	b045	その他の利益剰余金増加高
46	b046	利益剰余金減少高
47	b047	利益準備金繰入額
48	b048	当期純損失
49	b049	普通株式配当金

項番	変数名	YL01 (更新停止項目)
50	b050	優先株式配当金
51	b051	役員賞与
52	b052	資本金組入額
53	b053	自己株式消却額
54	b054	その他の利益剰余金減少高
55	b055	利益剰余金期末残高
56	b056	利益準備金期末残高 (SEC基準)
57	b057	その他の剰余金期末残高 (SEC基準)
58	b058	その他の包括利益期首残高
59	b059	未実現有価証券評価益期首残高
60	b060	為替換算調整額期首残高
61	b061	最小年金負債調整額期首残高
62	b062	その他の包括利益増減額
63	b063	未実現有価証券評価益
64	b064	為替換算調整額
65	b065	最小年金負債調整額
66	b066	その他の包括利益期末残高
67	b067	未実現有価証券評価益期末残高
68	b068	為替換算調整額期末残高
69	b069	最小年金負債調整額期末残高
70	b070	決算取締役会開催日
71	b071	新規連結子会社数
72	b072	除外連結子会社数
73	b073	新規持分法適用会社数
74	b074	除外持分法適用会社数
75	b075	従業員数 うち正社員
76	b076	従業員数 うち常勤嘱託
77	b077	従業員数 うち受入社員
78	b078	従業員数 うち休職者等
79	b079	従業員数 うち出向者
80	b080	従業員数 うちその他
81	b081	予備
82	b082	普通社債当期発行額
83	b083	普通社債当期償還額
84	b084	債務履行引受契約による譲渡額
85	b085	為替予約による為替差額
86	b086	普通社債未償還残高

項番	変数名	YL01（更新停止項目）
87	b087	新株引受権付社債当期発行額
88	b088	新株引受権付社債当期償還額
89	b089	債務履行引受契約による譲渡額
90	b090	為替予約による為替差額
91	b091	新株引受権付社債未償還残高
92	b092	転換社債当期発行額
93	b093	転換社債当期償還額
94	b094	転換社債未償還残高
95	b095	長期借入金当期借入額
96	b096	長期借入金当期返済額
97	b097	特定金銭信託の残高
98	b098	指定金外信託の残高
99	b099	流動資産に属する株式・簿価
100	b100	流動資産に属する株式・時価
101	b101	流動資産に属する株式・評価損益
102	b102	流動資産に属する債券・簿価
103	b103	流動資産に属する債券・時価
104	b104	流動資産に属する債券・評価損益
105	b105	流動資産に属するその他・簿価
106	b106	流動資産に属するその他・時価
107	b107	流動資産に属するその他・評価損益
108	b108	流動資産に属する小計・簿価
109	b109	流動資産に属する小計・時価
110	b110	流動資産に属する小計・評価損益
111	b111	固定資産に属する株式・簿価
112	b112	固定資産に属する株式・時価
113	b113	固定資産に属する株式・評価損益
114	b114	固定資産に属する債券・簿価
115	b115	固定資産に属する債券・時価
116	b116	固定資産に属する債券・評価損益
117	b117	固定資産に属するその他・簿価
118	b118	固定資産に属するその他・時価
119	b119	固定資産に属するその他・評価損益
120	b120	固定資産に属する小計・簿価
121	b121	固定資産に属する小計・時価
122	b122	固定資産に属する小計・評価損益
123	b123	時価情報（旧） 合計・簿価

項番	変数名	YL01 (更新停止項目)
124	b124	時価情報 (旧) 合計・時価
125	b125	時価情報 (旧) 合計・評価損益
126	b126	単元株制度採用フラグ
127	b127	総株式数
128	b128	総株主数
129	b129	百万株以上所有株数
130	b130	百万株以上株主数
131	b131	五十万株以上所有株数
132	b132	五十万株以上株主数
133	b133	十万株以上所有株数
134	b134	十万株以上株主数
135	b135	五万株以上所有株数
136	b136	五万株以上株主数
137	b137	一万株以上所有株数
138	b138	一万株以上株主数
139	b139	五千株以上所有株数
140	b140	五千株以上株主数
141	b141	五百株以上所有株数
142	b142	五百株以上株主数
143	b143	五百株未満所有株数
144	b144	五百株未満株主数
145	b145	追加最小負債額
146	b146	予備
147	b147	予備
148	b148	予備
149	b149	予備
150	b150	予備
151	b151	予備
152	b152	予備
153	b153	予備
154	b154	予備
155	b155	予備
156	b156	予備
157	b157	予備
158	b158	予備
159	b159	予備
160	b160	予備

項番	変数名	YL01 (更新停止項目)
161	b161	予備
162	b162	予備
163	b163	予備
164	b164	予備
165	b165	予備
166	b166	予備
167	b167	予備
168	b168	予備
169	b169	予備
170	b170	予備
171	b171	予備
172	b172	予備
173	b173	予備
174	b174	予備
175	b175	予備
176	b176	予備
177	b177	予備
178	b178	予備
179	b179	予備
180	b180	予備
181	b181	予備
182	b182	予備
183	b183	予備
184	b184	予備
185	b185	予備
186	b186	予備
187	b187	予備
188	b188	予備
189	b189	予備
190	b190	予備
191	b191	予備
192	b192	予備
193	b193	予備
194	b194	予備
195	b195	予備
196	b196	予備
197	b197	予備

項番	変数名	YL01 (更新停止項目)
198	b198	予備
199	b199	予備
200	b200	予備
201	b201	予備
202	b202	予備
203	b203	予備
204	b204	予備
205	b205	予備
206	b206	予備
207	b207	予備
208	b208	予備
209	b209	予備
210	b210	予備

SKWAD ユーザマニュアル  
-NEEDS 企業財務データの抽出-

---

2021年4月 Version 1.0 発行  
2023年4月 Version 2.0 発行  
2024年4月 Version 2.1 発行  
著作者: 地道 正行

---

©Masayuki Jimichi, 2023-2024